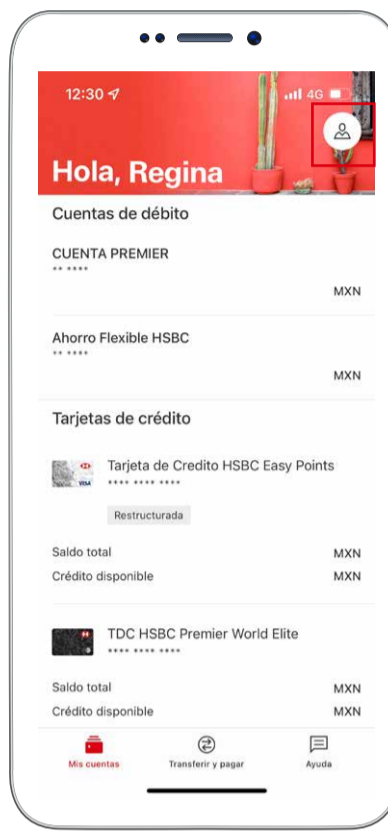


## ▶ Actualización de datos en línea

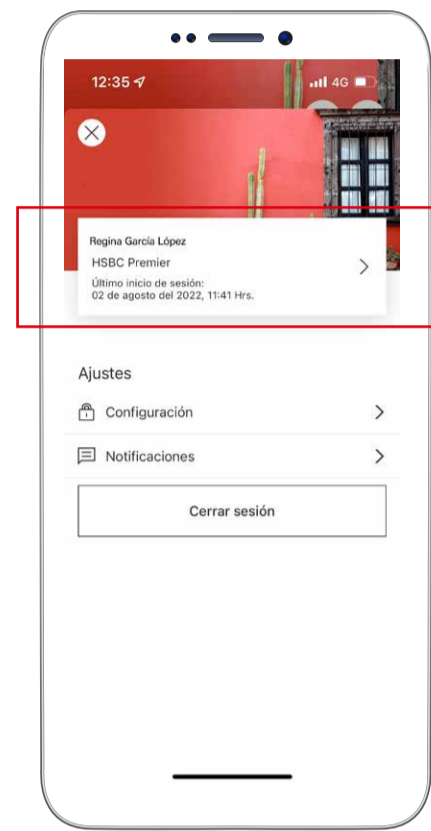
Actualiza tus números de teléfono en línea, desde la comodidad de cualquier lugar en el que te encuentres.



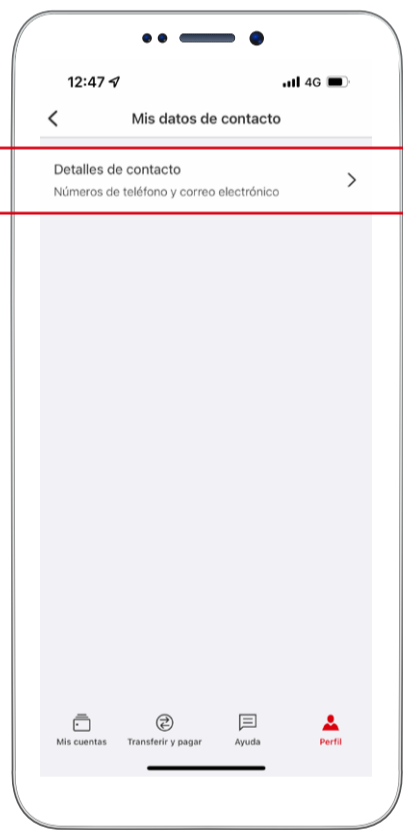
**Paso 1 |**  
**Inicia sesión** en tu app **HSBC México** con el usuario y contraseña de token móvil



**Paso 2 |**  
En la primer pantalla selecciona la opción de **Perfil**



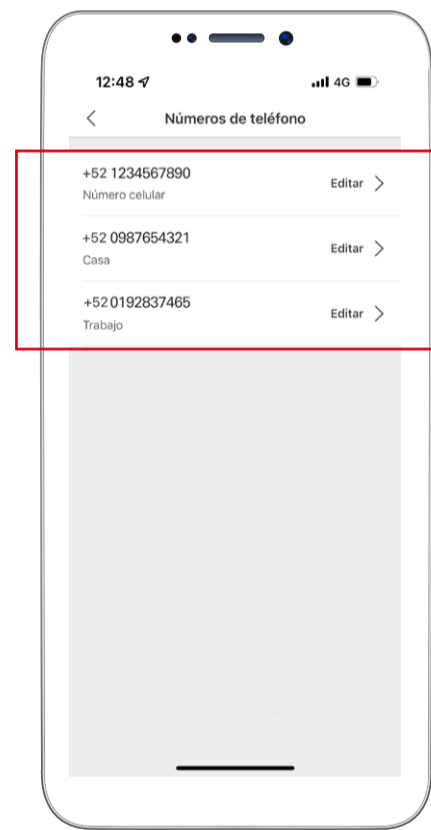
**Paso 3 |**  
Dentro de la opción Mi perfil, **toca** donde aparece tu nombre



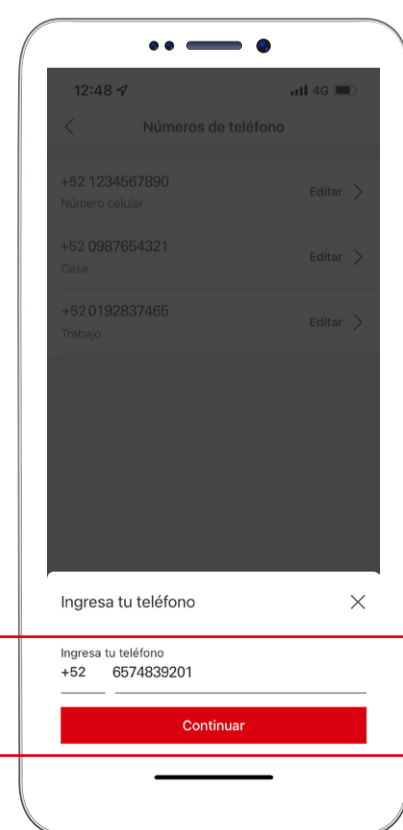
**Paso 4 |**  
En la siguiente pantalla selecciona **Detalles de contacto**.



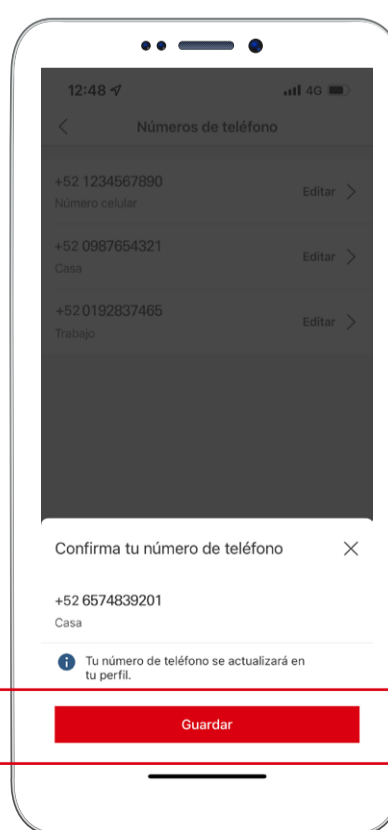
**Paso 5 |**  
En la siguiente pantalla selecciona **elige número de teléfono**



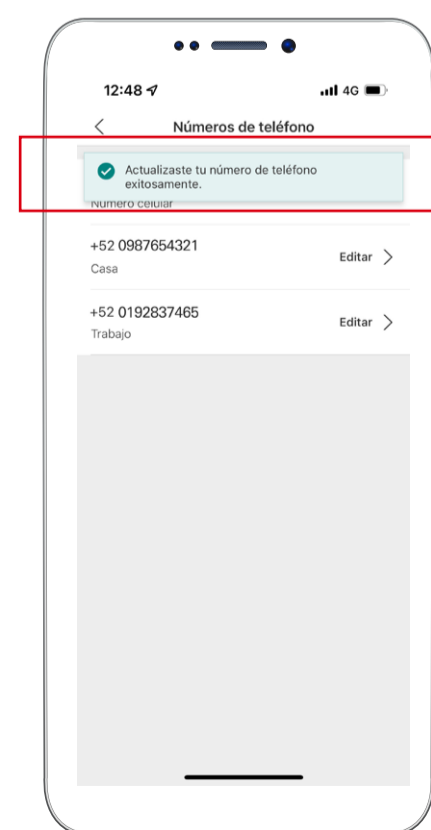
**Paso 6 |**  
Elige el número que deseas modificar, podrás actualizar **tu número de celular, casa u oficina**



**Paso 7 |**  
**Ingresa** el nuevo número a actualizar y **toca en continuar**



**Paso 8 |**  
**Confirma** el nuevo número a actualizar y **toca en guardar**



**Paso 9 |**  
**¡Listo!** Visualizarás la pantalla con la actualización de tu nuevo número de teléfono