

***HSBC-DH, S. A. de C. V., Fondo de Inversión en  
Instrumentos de Deuda (HSBGOB2)***

Estados Financieros Dictaminados  
31 de diciembre de 2017 y 2016

***HSBC-DH, S. A. de C. V., Fondo de Inversión en Instrumentos de Deuda (HSBGOB2)***

Índice

31 de diciembre de 2017 y 2016

---

<u>Contenido</u>	<u>Página</u>
Informe de los Auditores Independientes .....	1 a 4
Estados financieros dictaminados:	
Balances generales .....	5
Estados de valuación de cartera de inversión .....	6 a 7
Estados de resultados .....	8
Estados de variaciones en el capital contable.....	9
Notas sobre los estados financieros .....	10 a 25



## **Informe de los Auditores Independientes**

A la Asamblea General de Accionistas de:  
HSBC-DH, S. A. de C. V.,  
Fondo de Inversión en Instrumentos de Deuda (HSBGOB2)

### **Opinión**

Hemos auditado los estados financieros de HSBC-DH, S. A. de C. V., Fondo de Inversión en Instrumentos de Deuda (HSBGOB2) (Fondo), que comprenden los balances generales y los estados de valuación de la cartera al 31 de diciembre de 2017 y 2016 y los estados de resultados y de variaciones en el capital contable correspondientes a los ejercicios terminados en esas fechas, así como las notas explicativas a los estados financieros que incluyen un resumen de las políticas contables significativas.

En nuestra opinión, los estados financieros adjuntos de HSBC-DH, S. A. de C. V., Fondo de Inversión en Instrumentos de Deuda (HSBGOB2) al 31 de diciembre de 2017 y 2016 y por los ejercicios terminados en esas fechas han sido preparados, en todos los aspectos materiales, de conformidad con los criterios contables aplicables a fondos de inversión en México, emitidos por la Comisión Nacional Bancaria y de Valores (CNBV).

### **Fundamento de la opinión**

Hemos llevado a cabo nuestras auditorías de conformidad con las Normas Internacionales de Auditoría (NIA). Nuestras responsabilidades de acuerdo con dichas normas se describen más adelante en la sección “Responsabilidades de los auditores en relación con la auditoría de los estados financieros” de este informe. Somos independientes de la Compañía de conformidad con el Código de Ética Profesional del Instituto Mexicano de Contadores Públicos, A. C., junto con los requerimientos de ética que son aplicables a nuestras auditorías de estados financieros en México, y hemos cumplido con el resto de nuestras responsabilidades éticas de conformidad con esos requerimientos y dicho Código. Consideramos que la evidencia de auditoría que hemos obtenido proporciona una base suficiente y adecuada para sustentar nuestra opinión.

### **Cuestiones clave de la auditoría**

Las cuestiones clave de la auditoría son cuestiones que, según nuestro juicio profesional, han sido las de mayor importancia en nuestra auditoría de los estados financieros del período actual. Estas cuestiones han sido consideradas en el contexto de nuestra auditoría de los estados financieros en su conjunto y al formarnos nuestra opinión sobre éstos, por lo tanto, no expresamos una opinión por separado sobre estas cuestiones.

**Cuestión clave de auditoría**

**Como nuestra auditoría abordó la cuestión**

<b>Valuación de la cartera de inversión</b>	
<p>Como se menciona en la Nota 1 a los estados financieros, el Fondo invierte en valores de acuerdo con lo establecido en su Prospecto de Información al Público Inversionista (Prospecto) y con los lineamientos operativos emitidos por la CNBV.</p> <p>Dichos valores, documentos e instrumentos financieros que forman parte de la cartera de inversión, se valúan a su valor razonable al cierre de cada ejercicio con base en los precios proporcionados por especialistas autorizados por la CNBV, denominados “Proveedores de precios”.</p> <p>Nos hemos enfocado en este rubro en nuestra auditoría debido principalmente a la importancia del valor en libros de la cartera de inversión, la cual representa el 99.99% del total de activos del Fondo al 31 de diciembre de 2017 y porque la existencia y valuación de la misma tiene un impacto significativo en los estados financieros del Fondo.</p>	<p>Hemos evaluado y considerado el proceso utilizado por el Fondo para la valuación de la cartera de inversión. En particular hemos:</p> <ul style="list-style-type: none"> <li>• Obtenido la integración de la cartera de valores al cierre del ejercicio y cotejado en forma selectiva la siguiente información: <ul style="list-style-type: none"> <li>– La posición de valores que mantiene el Fondo, con la confirmación del custodio de los valores.</li> <li>– Los valores razonables utilizados, con los proporcionados por el Proveedor de precios autorizado al 31 de diciembre de 2017.</li> </ul> </li> <li>• Reprocesado la valuación de la cartera de inversión considerando la posición de valores y valores razonables antes indicados y, comparamos los resultados obtenidos con la valuación de la cartera reconocida por el Fondo.</li> </ul>

**Responsabilidades de la Administración y de los responsables del Gobierno del Fondo en relación con los estados financieros**

La Administración del Fondo es responsable de la preparación de los estados financieros de conformidad con los criterios contables aplicables a los fondos de inversión en México, emitidos por la CNBV, y del control interno que consideró necesario para permitir la preparación de estados financieros libres de errores materiales, ya sea por fraude o error.

Al preparar los estados financieros, la Administración es responsable de evaluar la capacidad de la del Fondo para continuar como negocio en marcha; revelar, en su caso, las cuestiones relativas a negocio en marcha y utilizar la base contable de negocio en marcha, a menos que la Administración tenga la intención de liquidar el Fondo o de cesar operaciones, o bien no exista otra alternativa más realista que hacerlo.



Los responsables del Gobierno del Fondo son responsables de la supervisión del proceso de reporte financiero del Fondo.

### **Responsabilidades de los auditores en relación con la auditoría de los estados financieros**

Nuestros objetivos son obtener una seguridad razonable de que los estados financieros en su conjunto están libres de errores materiales, ya sea por fraude o error, y emitir un informe de auditoría que contenga nuestra opinión. Seguridad razonable es un alto nivel de seguridad, pero no garantiza que una auditoría realizada de conformidad con las NIA siempre detecte un error material, cuando éste exista.

Los errores pueden deberse a fraude o error y se consideran materiales si, individualmente o de forma agregada, puede preverse razonablemente que influirán en las decisiones económicas que los usuarios toman basándose en los estados financieros.

Durante la realización de una auditoría de conformidad con las NIA, aplicamos nuestro juicio profesional y mantenemos una actitud de escepticismo profesional. Asimismo, también:

- Identificamos y evaluamos los riesgos de error material en los estados financieros, ya sea por fraude o error, diseñamos y aplicamos procedimientos de auditoría para responder a dichos riesgos, y obtenemos evidencia de auditoría suficiente y adecuada para sustentar nuestra opinión. El riesgo de no detectar un error material derivado de un fraude es más elevado que uno que resulte de un error no intencional, ya que el fraude puede implicar colusión, falsificación, omisiones deliberadas, manifestaciones intencionalmente erróneas o la elusión de los controles internos.
- Obtenemos un entendimiento del control interno relevante para la auditoría, con el fin de diseñar procedimientos de auditoría que sean adecuados en función de las circunstancias, y no con la finalidad de expresar una opinión sobre la efectividad del control interno del Fondo.
- Evaluamos la propiedad de las políticas contables aplicadas y la razonabilidad de las estimaciones contables y de la correspondiente información revelada por la Administración.
- Evaluamos si es adecuado que la Administración utilice la presunción de negocio en marcha para preparar los estados financieros, y si, basados en la evidencia de auditoría obtenida, existe incertidumbre material en relación a eventos o condiciones que generan duda significativa sobre la capacidad del Fondo para continuar como negocio en marcha. Si concluimos que existe incertidumbre material, se requiere que llamemos la atención en nuestro informe de auditoría sobre la correspondiente información revelada en los estados financieros o, si dichas revelaciones son inadecuadas, que expresemos una opinión modificada. Nuestras conclusiones se basan en la evidencia de auditoría obtenida hasta la fecha de nuestro informe de auditoría. Sin embargo, hechos o condiciones futuros pueden ser causa de que el Fondo deje de ser un negocio en marcha.



Comunicamos a los responsables del gobierno del Fondo, entre otras cuestiones, el alcance y el momento de realización de la auditoría y los hallazgos significativos de la auditoría, así como cualquier deficiencia significativa de control interno que identificamos en el transcurso de nuestra auditoría.

También, proporcionamos a los responsables del gobierno del Fondo una declaración manifestando que hemos cumplido los requerimientos de ética aplicables sobre independencia y les comunicamos todas las relaciones y demás cuestiones que razonablemente pudieran influir en nuestra independencia, y en su caso, las correspondientes salvaguardas aplicadas.

Entre las cuestiones comunicadas a los responsables del gobierno del Fondo, determinamos las que han sido más significativas en la auditoría de los estados financieros del periodo actual y que son, en consecuencia, las cuestiones clave de auditoría.

Describimos esas cuestiones en nuestro informe de auditoría a menos que las disposiciones legales o reglamentarias prohíban revelarlas públicamente o, en circunstancias extremadamente raras, determinemos que una cuestión no se debería comunicar en nuestro informe porque cabe esperar que las consecuencias adversas de hacerlo superarían los beneficios de interés público.

PricewaterhouseCoopers, S. C.

A handwritten signature in black ink, appearing to read "Jorge Valdez González", is written over a horizontal line. The signature is fluid and cursive.

C.P.C. Jorge Valdez González  
Socio de Auditoría

Ciudad de México, 23 de marzo de 2018

# HSBC-DH, S. A. de C. V., Fondo de Inversión en Instrumentos de Deuda (HSBGOB2)

Paseo de la Reforma No. 347, Col. Cuauhtémoc, Ciudad de México  
Balances Generales  
31 de diciembre de 2017 y 2016

Miles de pesos, excepto precio de las acciones

Activo	2017	2016	Pasivo y Capital Contable	2017	2016
Disponibilidades (Nota 6)	\$ 1	\$ 1	Cuentas por pagar:	\$ 104	\$ 109
Inversiones en valores (Nota 4):	243,503	253,763	Provisiones por obligaciones diversas (Nota 6)	139	131
Títulos para negociar	32,086	59,602	Impuesto sobre la renta por pagar	-	1
Deudores por reporte (Notas 4 y 5)			Acreedores Diversos y otras cuentas por pagar	243	241
Cuentas por cobrar		5,037	Total de pasivos	(408,252)	(348,511)
			Capital contable (Nota 7):		
			Capital contribuido:	176,619	216,727
			Capital social	(584,871)	(565,238)
			Descuento en venta de acciones	(408,252)	(348,511)
			Capital ganado:	666,673	657,645
			Resultado de ejercicios anteriores	16,926	9,028
			Resultado neto	683,599	666,673
			Total capital contable	275,347	318,162
<b>Total activo</b>	<b>\$ 275,590</b>	<b>\$ 318,403</b>	Compromiso (Nota 9)	-	-
			Total pasivos y capital contable	\$ 275,590	\$ 318,403

### Cuentas de orden

	2017	2016
Capital social autorizado (Nota 7)	\$ 500,000,000	\$ 500,000,000
Colaterales recibidos (Nota 5)	32,086	59,602
Acciones emitidas (Nota 7)	500,000,000,000	500,000,000,000

Las doce notas adjuntas son parte integrante de los estados financieros.

Los presentes balances generales se formularon de conformidad con los criterios de contabilidad para fondos de inversión, emitidos por la Comisión Nacional Bancaria y de Valores con fundamento en lo dispuesto por el artículo 76 de la Ley de Fondos de Inversión, de observancia general y obligatoria, aplicados de manera consistente, encontrándose reflejadas las operaciones efectuadas por el Fondo hasta las fechas arriba mencionadas, las cuales se realizaron y valoraron con apego a sanas prácticas y a las disposiciones legales y administrativas aplicables.

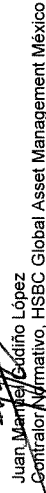
Los presentes balances generales fueron aprobados por el Consejo de Administración bajo la responsabilidad de los directivos que los suscriben.

La sociedad valoradora o, en su caso, la sociedad operadora de este fondo de inversión determinó el precio de las acciones representativas de su capital social con base en los precios actualizados de valuación de los activos que conforman su cartera de inversión, proporcionados por el proveedor de precios que le presta sus servicios, y determinó el 31 de diciembre de 2017, el activo neto, fijándose el precio actualizado de valuación de las acciones, con valor nominal de \$1.00 a la clase/serie A en \$1.449084; a la clase/serie BFV en \$1.528933; a la clase/serie BIET en \$0.000000; a la clase/serie BIE1 en \$0.000000; a la clase/serie BIE2 en \$0.000000; a la clase/serie BIE3 en \$0.000000; a la clase/serie BIGT en \$0.000000; a la clase/serie BME1 en \$0.000000; a la clase/serie BME2 en \$1.554542; a la clase/serie BME3 en \$1.561779; a la clase/serie BMGT en \$0.000000; a la clase/serie BMG1 en \$0.000000; a la clase/serie BMG2 en \$0.000000; a la clase/serie BM1 en \$0.000000; a la clase/serie BM2 en \$0.000000; a la clase/serie BNF en \$0.000000; "(A) 31 de diciembre de 2016 correspondiente a la clase/serie BFV en \$1.379875; a la clase/serie BIE1 en \$1.447216; a la clase/serie BIE2 en \$1.465370; a la clase/serie BME3 en \$1.470451 y a la clase/serie BIET, BIE1, BIE2, BIE3, BIG2, BIE1, BIE2, BIE3, BMGT, BMG1, MBG2, BM1, BM2, BM3, BNF, en \$0.000000).

El saldo histórico del capital social al 31 de diciembre de 2017 y 2016, es de \$176,619 y \$216,727, respectivamente.

Los presentes balances generales serán publicados en la página de Internet [www.bmv.com.mx](http://www.bmv.com.mx) de conformidad con el artículo 79 de la Ley de Fondos de Inversión. En la página de Internet [www.cnbv.gob.mx](http://www.cnbv.gob.mx), la Comisión Nacional Bancaria y de Valores publica la información financiera que el Fondo le proporciona periódicamente a dicha Comisión en cumplimiento de las disposiciones de carácter general.

  
Antonio Dodero Portilla  
Director General, HSBC Global Asset Management México

  
Juan Manuel Cudiño López  
Contralor Administrativo, HSBC Global Asset Management México

# HSBC-DH, S. A. de C. V., Fondo de Inversión en Instrumentos de Deuda (HSBGOB2)

## Paseo de la Reforma No. 347, Col. Cuauhtémoc, Ciudad de México

### Estados de Valuación de Cartera de Inversión

#### 31 de diciembre de 2017 y 2016

*Miles de pesos, excepto costos promedios unitarios de adquisición y valores razonables o contables unitarios*

%	Emissora	Serie	Tipo de valor	Tasa al valorar %	Tipo de tasa (*)	Calificación o bursatilidad (**)	Cantidad de títulos operados	Total de títulos liquidados	Cantidad promedio de títulos de la emisión	Costo unitario de adquisición	Valor razonable total de adquisición	Valor razonable o contable unitario	Valor contable total	Días por vencer
<b>31 de diciembre de 2017</b>														
88.36%	<b>Inversión en títulos de deuda</b>													
<b>Valores gubernamentales federales nacionales</b>														
	BONDES	200402	LD	7.513690	103	212	100,000	100,000	402,041,000	100,042,103	10,004	100,087,115	10,009	821
	BONDES	191226	LD	7.503232	103	212	400,000	400,000	273,888,000	99,796,087	39,918	99,854,903	39,942	723
	BONDES	191205	LD	7.501723	103	212	200,000	200,000	367,888,000	99,885,391	19,997	100,287,271	20,058	702
	BONDES	190808	LD	7.495388	103	212	200,000	200,000	396,737,000	99,854,891	19,971	99,911,827	19,982	583
	BONDES	190207	LD	7.470851	103	212	150,000	150,000	251,494,000	100,051,025	15,008	100,279,680	15,042	401
	BONDES	180927	LD	7.443197	103	212	100,000	100,000	99,362,448	99,362,448	9,996	100,191,682	10,019	268
	BONDES	180419	LD	7.440682	103	212	100,000	100,000	280,316,000	99,897,071	9,990	100,081,449	10,008	107
	BONDES	180328	LD	7.433241	103	212	100,000	100,000	263,412,000	100,332,944	10,033	100,510,420	10,051	85
	BPAG31	190417	IQ	7.460989	103	212	100,000	100,000	216,000,000	101,258,841	10,126	101,351,038	10,135	470
	BPAG31	181018	IQ	7.454842	103	212	120,000	120,000	106,000,000	100,291,773	12,160	101,402,147	12,168	289
	BPAG31	180614	IQ	7.445501	103	212	200,000	200,000	106,000,000	100,332,920	20,058	100,332,920	20,067	163
	BPAG28	191121	IM	7.502248	103	212	230,000	230,000	183,000,000	99,928,015	22,983	99,987,697	22,997	688
	BPAG28	190725	IM	7.494715	103	212	230,000	230,000	221,000,000	100,092,815	23,021	100,174,637	23,040	569
	BPAG28	190516	IM	7.489357	103	212	200,000	200,000	130,000,000	99,816,935	19,963	99,927,489	19,985	499
											243,228		243,503	
11.64%	<b>Deudores por reporte</b>													
<b>Inversión respaldada por títulos de deuda</b>														
	BONDES	220512	LD	7.400000	103	212	121,373	121,373	308,373,000	99,362,403	12,060	99,444,101	12,070	0
	BONDES	220512	LD	7.410000	103	212	201,393	201,393	308,373,000	99,308,135	20,000	99,389,899	20,016	0
											32,060		32,086	
											\$ 275,288		\$ 275,589	
<b>31 de diciembre de 2016</b>														
80.98%	<b>Inversión en títulos de deuda</b>													
<b>Valores gubernamentales federales nacionales</b>														
	BPAG28	170727	IM	5.510	103	212	100,000	100,000	212,000,000	\$ 100,01	\$ 10,001	\$ 100,20	\$ 10,020	206
	BONDES	170223	LD	5.790	103	291	186,103	186,103	406,224,000	99,92	18,595	100,06	18,622	52
	BONDES	170622	LD	5.660	103	291	200,000	200,000	362,284,000	100,17	20,034	100,33	20,066	171
	BONDES	171019	LD	5.790	103	291	100,000	100,000	378,181,000	100,13	10,013	100,17	10,017	290
	BONDES	171221	LD	5.780	103	291	370,000	370,000	342,129,000	99,98	36,991	100,03	37,012	353
	BONDES	180215	LD	5.780	103	291	200,000	200,000	393,046,000	99,979	19,979	100,00	20,000	409
	BONDES	180328	LD	5.660	103	291	100,000	100,000	263,412,000	100,05	10,005	100,20	10,020	450
	BONDES	180419	LD	5.790	103	291	100,000	100,000	341,887,000	99,71	9,971	99,86	9,986	472
	BONDES	180628	LD	5.790	103	291	200,000	200,000	365,320,000	100,05	20,009	100,06	20,012	542
	BONDES	180927	LD	5.790	103	291	200,000	200,000	370,212,000	99,89	19,976	99,89	19,979	633
	BONDES	190207	LD	5.790	103	291	150,000	150,000	251,494,000	99,86	14,982	99,95	14,993	766
	BONDES	191205	LD	5.660	103	291	200,000	200,000	327,756,000	99,81	19,962	99,85	19,971	1067
	BONOS	200611	M	8.000	102	291	70,000	70,000	1,419,036,000	108,93	7,625	103,27	7,229	1256
	BONOS	210610	M	6.500	102	291	190,000	190,000	3,167,691,000	101,89	19,358	97,80	18,583	1620
	UDIBONO	190613	S	4.000	104	267	29,697	29,697	375,758,000	573,48	17,031	580,97	17,253	892
											254,532		253,763	



# HSBC-DH, S. A. de C. V., Fondo de Inversión en Instrumentos de Deuda (HSBGOB2)

## Paseo de la Reforma No. 347, Col. Cuauhtémoc, Ciudad de México

### Estados de Valuación de Cartera de Inversión

### 31 de diciembre de 2017 y 2016

Miles de pesos, excepto costos promedios unitarios de adquisición y valores razonables o contables unitarios

%	Emisora	Serie	Tipo de valor	Tasa al valorar %	Tipo de tasa (*)	Calificación o bursatilidad (**)	Cantidad de títulos operados	Total de títulos liquidados	Cantidad promedio de títulos de la emisión	Costo unitario de adquisición	Valor razonable total de adquisición	Valor razonable o contable unitario	Valor contable total	Días por vencer
31 de diciembre de 2016														
19.02%	Deudores por reporte													
	<u>Inversión respaldada por títulos de deuda</u>													
	BONDES	180927	LD	5.680	101	291	597,465	597,465	370,212,000	99.71	59,575	99.76	59,602	0
											59,575		59,602	
											<u>\$ 314,107</u>		<u>\$ 313,365</u>	

\* Tipo de tasa:  
 101 Tasa de rendimiento (aplica a cupón cero)  
 102 Tasa fija (aplica a bonos con pagos de interés periódicos)  
 103 Tasa variable (aplica a bonos con pagos de interés periódicos)  
 104 Tasa real

\*\* Calificación o bursatilidad:  
 212,mxAAA;Capacidad de pago sustancialmente fuerte,SP;Local,Largo Plazo  
 267,Aaa mx;Capacidad crediticia más fuerte,MO;Local,Largo Plazo  
 291;HR AAA;Más alta calidad crediticia, ofrece gran seguridad para el pago oportuno,HR;Local,Largo Plazo


Las doce notas adjuntas son parte integrante de los estados financieros.

Los presentes estados de valuación de cartera de inversión, se formularon de conformidad con los criterios de contabilidad para fondos de inversión emitidos por la Comisión Nacional Bancaria y de Valores con fundamento en lo dispuesto por el artículo 76 de la Ley de Fondos de Inversión, de observancia general y obligatoria, aplicados de manera consistente, encontrándose reflejadas las operaciones con activos objeto de inversión mencionadas, las cuales se realizaron y valoraron con apego a las disposiciones legales y administrativas aplicables.

Los presentes estados de valuación de cartera de inversión fueron elaborados por el Consejo de Administración bajo la responsabilidad de los directivos que los suscriben.

Los presentes estados de valuación de cartera de inversión serán publicados en la página de Internet [www.bmv.com.mx](http://www.bmv.com.mx) de conformidad con el artículo 79 del Reglamento de Fondos de Inversión. En la página de Internet [www.cnbv.gob.mx](http://www.cnbv.gob.mx), la Comisión Nacional Bancaria y de Valores publica la información financiera que el Fondo le proporciona periódicamente a dicha Comisión en cumplimiento de las disposiciones de carácter general.

  
 Antonio Dadero Portilla  
 Director General, HSBC Global Asset Management México

  
 Juan María del Guidío López  
 Contador Normativo, HSBC Global Asset Management México

# **HSBC-DH, S. A. de C. V., Fondo de Inversión en Instrumentos de Deuda (HSBGOB2)**

Paseo de la Reforma No. 347, Col. Cuauhtémoc, Ciudad de México

Estados de Resultados

31 de diciembre de 2017 y 2016

Miles de pesos


	Año que terminó el 31 de diciembre de	
	2017	2016
Ingresos:		
Resultado por valuación a valor razonable	\$ 274	(\$ 770)
Resultado por compra-venta de valores	1,109	(1,592)
Ingresos por intereses (Nota 5)	<u>18,564</u>	<u>14,710</u>
Ingresos totales	<u>19,947</u>	<u>12,348</u>
Egresos:		
Servicios administrativos, de operación y distribución pagados a partes relacionadas (Notas 1 y 6)	813	1,215
Gastos de administración	448	415
Impuestos y derechos diversos (Nota 8)	<u>1,760</u>	<u>1,690</u>
Egresos totales	<u>3,021</u>	<u>3,320</u>
Resultado neto	<u>\$ 16,926</u>	<u>\$ 9,028</u>


Las doce notas adjuntas son parte integrante de los estados financieros.

Los presentes estados de resultados se formularon de conformidad con los criterios de contabilidad, para fondos de inversión, emitidos por la Comisión Nacional Bancaria y de Valores con fundamento en lo dispuesto por el artículo 76 de la Ley de Fondos de Inversión, de observancia general y obligatoria, aplicados de manera consistente, encontrándose reflejados todos los ingresos y egresos derivados de las operaciones efectuadas por el Fondo por los años terminados en las fechas arriba mencionadas, las cuales se realizaron y valoraron con apego a sanas prácticas y a las disposiciones legales y administrativas aplicables.

Los presentes estados de resultados fueron aprobados por el Consejo de Administración bajo la responsabilidad de los directivos que los suscriben.

Los presentes estados de resultados serán publicados en la página de Internet [www.bmv.com.mx](http://www.bmv.com.mx) de conformidad con el artículo 79 de la Ley de Fondos de Inversión. En la página de Internet [www.cnbv.gob.mx](http://www.cnbv.gob.mx), la Comisión Nacional Bancaria y de Valores publica la información financiera que el Fondo le proporciona periódicamente a dicha Comisión en cumplimiento de las disposiciones de carácter general.

  
Antonio Dodero Portilla  
Director General, HSBC Global  
Asset Management México

  
Juan Manuel Gudiño López  
Contralor Normativo, HSBC Global  
Asset Management México

# HSBC-DH, S. A. de C. V., Fondo de Inversión en Instrumentos de Deuda (HSBGOB2)

Paseo de la Reforma No. 347, Col. Cuauhtémoc, Ciudad de México  
Estado de Variaciones en el Capital Contable  
31 de diciembre de 2017 y 2016

Miles de pesos

	Capital contribuido				Capital ganado		Total del capital contable
	Autorizado		Total pagado	Resultado de ejercicios anteriores	Resultado neto	Total del capital contable	
	Variable	No pagado					
<b>Saldo al 1 de enero de 2016</b>	\$ 1,000	\$ 499,999,000	(\$ 499,775,257)	\$ 224,743	\$ 649,182	\$ 8,463	\$ 320,695
Movimientos inherentes a acuerdos de los accionistas:							
Traspaso del resultado del ejercicio anterior	-	-	-	-	-	-	-
Recompra de acciones, neto	-	-	(8,016)	(8,016)	-	8,463	(8,463)
Movimiento inherente a la operación:	-	-	(8,016)	(8,016)	8,463	(8,463)	(11,561)
Resultado neto	-	-	-	-	-	9,028	9,028
<b>Saldo al 31 de diciembre de 2016</b>	1,000	499,999,000	(499,783,273)	216,727	657,645	9,028	318,162
Movimientos inherentes a acuerdos de los accionistas:							
Traspaso del resultado del ejercicio anterior	-	-	(40,108)	(40,108)	9,028	(9,028)	(59,741)
Recompra de acciones, neto	-	-	(40,108)	(40,108)	-	-	(59,741)
Movimiento inherente a la operación:	-	-	-	-	9,028	(9,028)	-
Resultado neto	-	-	-	-	-	16,926	16,926
<b>Saldo al 31 de diciembre de 2017</b>	\$ 1,000	\$ 499,999,000	(\$ 499,823,381)	\$ 176,619	\$ 666,673	\$ 16,926	\$ 275,347

Las doce notas adjuntas son parte integrante de los estados financieros.


Los presentes estados de variaciones en el capital contable se formularon de conformidad con los criterios de contabilidad para fondos de inversión, emitidos por la Comisión Nacional Bancaria y de Valores con fundamento en lo dispuesto por el artículo 76 de la Ley de Fondos de Inversión, de observancia general y obligatoria, aplicados de manera consistente, encontrándose reflejados los movimientos en las cuentas de capital contable derivados de las operaciones efectuadas por el Fondo por los años terminados en las fechas arriba mencionadas, las cuales se realizaron y valoraron con apego a sanas prácticas y a las disposiciones legales y administrativas aplicables.

Los presentes estados de variaciones en el capital contable fueron aprobados por el Consejo de Administración bajo la responsabilidad de los directivos que los suscriben:

Los presentes estados de variaciones en el capital contable serán publicados en la página de Internet [www.bmv.com.mx](http://www.bmv.com.mx) de conformidad con el artículo 79 de la Ley de Fondos de Inversión. En la página de Internet [www.cobv.gob.mx](http://www.cobv.gob.mx), la Comisión Nacional Bancaria y de Valores publica la información financiera que el Fondo le proporciona periódicamente a dicha Comisión en cumplimiento de las disposiciones de carácter general.



Antonio Dorado Pompa  
Director General, HSBC Global Asset Management México



Juan Manuel Gudino López  
Comisario Normativo, HSBC Global Asset Management México

# **HSBC-DH, S. A. de C. V., Fondo de Inversión en Instrumentos de Deuda (HSBGOB2)**

Notas sobre los Estados Financieros  
31 de diciembre de 2017 y 2016

---

*Miles de pesos*

## **Nota 1 - Actividad y calificación del Fondo:**

### Actividad del Fondo

HSBC-DH, S. A. de C. V., Fondo de Inversión en Instrumentos de Deuda (Fondo), se constituyó el 3 de mayo de 2006 con domicilio en Paseo de la Reforma No. 347, Colonia Cuauhtémoc, México, D. F., su capital social fijo es poseído al 100% por HSBC Global Asset Management (México), S. A. de C. V., Grupo Financiero HSBC (Operadora), subsidiaria de Grupo Financiero HSBC, S. A. de C. V. (Grupo) y está autorizado para operar como fondo de inversión en instrumentos de deuda a corto plazo. El Fondo tiene por objeto la realización de operaciones con instrumentos gubernamentales denominados en moneda nacional y valores bancarios aprobados por la Comisión Nacional Bancaria y de Valores (Comisión) en los términos de la Ley de Fondos de Inversión (LFI).

El Fondo podrá adquirir temporalmente sus acciones en circulación en los términos y con las limitaciones establecidas por la Ley y las reglas generales que dicta al respecto la Comisión.

El Fondo autorregula su régimen de inversión y determina sus políticas de inversión, adquisición y selección de valores de acuerdo con el prospecto de información al público inversionista (Prospecto), observando las disposiciones de la Comisión para los fondos de inversión.

El Comité de Inversión tiene la responsabilidad de decidir sobre la estrategia de inversión y la composición de los activos del Fondo, de acuerdo con los objetivos y políticas de inversión establecidos en el prospecto de información y en la Ley.

El Fondo no tiene empleados, por lo que no está sujeto a obligaciones laborales. La Operadora, proporciona los servicios de administración, gestión y operación general que el Fondo requiere, según un contrato de prestación de servicios administrativos con vigencia indefinida celebrado al respecto.

Los servicios de distribución, promoción, asesoría, y compra-venta de las acciones del Fondo los realiza la Operadora a través de HSBC México, S. A., Institución de Banca Múltiple, Grupo Financiero HSBC (Banco).

La valuación de cada una de las series accionarias la lleva a cabo una sociedad valuadora, compañía independiente del Fondo, en los términos de la LFI y conforme a las disposiciones de la Comisión; COVAF, S. A. de C. V., se encuentra a cargo de esta función.

Los fondos de inversión, como excepción a la Ley General de Sociedades Mercantiles, no contarán con asamblea de accionistas, ni consejo de administración ni comisario. Las funciones que los artículos 181 y 182 de la Ley General de Sociedades Mercantiles asignan a la asamblea de accionistas, estarán asignadas al socio fundador y en los casos en que la Ley de Fondos de Inversión expresamente lo indique, adicionalmente a los demás socios. Igualmente, las actividades del consejo de administración quedarán encomendadas a la sociedad operadora de fondos de inversión que contrate en cumplimiento de la LFI. Por lo que corresponde a la vigilancia de los fondos de inversión, esta se asigna al contralor normativo de la sociedad operadora de fondos de inversión contratada por el propio Fondo, en los términos previstos en dicha Ley.

# **HSBC-DH, S. A. de C. V., Fondo de Inversión en Instrumentos de Deuda (HSBGOB2)**

Notas sobre los Estados Financieros  
31 de diciembre de 2017 y 2016

---

- Las acciones de los fondos de inversión, serán emitidas sin expresión de valor nominal y estarán integradas por una parte mínima fija sin derecho a retiro, las cuales solo podrán ser suscritas por el socio fundador.
- Las acciones representativas del capital variable serán de libre suscripción conforme a lo que se manifieste en el prospecto de información al público y otorgarán a sus tenedores derechos patrimoniales únicamente.
- Las sociedades operadoras de fondos de inversión, las sociedades distribuidoras o sociedades valuadoras de acciones de fondos de inversión deben obtener autorización de la Comisión para constituirse o transformarse, según corresponda.
- Con independencia de que los fondos de inversión tengan contratados los servicios de distribución de acciones, en caso de que una sociedad distribuidora le presente una oferta de compra o venta de las acciones de tal fondo conforme a los términos y condiciones del prospecto de información al público, esta no podrá negarse a la celebración de esas operaciones.
- A partir de la fecha de autorización de la Comisión para su transformación, el Fondo tiene un plazo de seis meses para dar aviso a la Comisión de las modificaciones efectuadas a sus prospectos de información al público inversionista.

## Calificación del Fondo

Conforme a las disposiciones de la Comisión, los fondos de inversión en instrumentos de deuda son evaluadas por una agencia calificadora independiente. Al 31 de diciembre de 2017 y 2016, el Fondo fue calificado por Moody's de México, S. A. de C. V., con AAA/2, respectivamente, utilizando las categorías de calificación que se describen a continuación:

### a. Administración y calidad de activos - AAA Sobresaliente

Representa el nivel de seguridad del Fondo evaluando primordialmente la calidad y diversificación de los activos del portafolio, las fuerzas y debilidades de la administración y su capacidad operativa. Las calificaciones para esta categoría son: Sobresaliente (AAA), Alta (AA), Buena (A), Aceptable (BBB), Baja (BB) y Mínima (B).

### b. Riesgo de mercado – 3 Baja / 3 Baja a moderada

Representa la sensibilidad a condiciones cambiantes en los factores del mercado. Las calificaciones para esta categoría son: Extremadamente baja (1), Baja (2), Baja a moderada (3), Moderada (4), Moderada a alta (5), Alta (6) y Muy alta (7).

# ***HSBC-DH, S. A. de C. V., Fondo de Inversión en Instrumentos de Deuda (HSBGOB2)***

Notas sobre los Estados Financieros

31 de diciembre de 2017 y 2016

---

## **Nota 2 - Bases de presentación:**

### Elaboración de los estados financieros

Los estados financieros al 31 de diciembre de 2017 y 2016 que se acompañan, han sido preparados de acuerdo con los criterios contables establecidos por la Comisión en las “Disposiciones de carácter general aplicables a los fondos de inversión y a las personas que les prestan servicios” (Criterios Contables) a través de la Circular Única de Fondos de Inversión, los cuales observan los lineamientos contables de la Normas de Información Financiera (NIF) mexicanas, emitidas por el Consejo Mexicano de Normas de Información Financiera (CINIF), excepto cuando a juicio de la Comisión sea necesario aplicar una normatividad o un criterio de contabilidad específico.

De conformidad con los Criterios Contables, a falta de un criterio específico de la Comisión, deben aplicarse las bases de supletoriedad conforme a lo establecido en la NIF A-8 “Supletoriedad”, en el siguiente orden; las Normas Internacionales de Contabilidad, aprobadas y emitidas por el Comité de Normas Internacionales de Contabilidad (International Accounting Standards Board, IASB), así como los Principios de Contabilidad Generalmente Aceptados aplicables en Estados Unidos, tanto las fuentes oficiales como no oficiales conforme a lo establecido en el Tópico 105 de la Codificación del Consejo de Normas de Contabilidad Financiera (Financial Accounting Standards Board, FASB), emitidos por el FASB o, en su caso, cualquier norma de contabilidad que forme parte de un conjunto de normas formal y reconocido.

El 24 de noviembre de 2014, la Comisión publicó la Circular Única de Fondos de Inversión, que incluye entre otras, los nuevos Criterios Contables aplicables a fondos de inversión, cuyos reportes regulatorios entraron en vigor el 1 de julio de 2015, mientras tanto, los fondos de inversión deben presentar su información financiera conforme a la anterior Circular Única de Sociedades de Inversión, la cual, quedará abrogada cuando concluya el plazo de 36 meses (enero 2017) establecido en el decreto que reformó la Ley de Sociedades de Inversión.

### Criterios contables vigentes durante 2017 y 2016

Durante 2017 y 2016 no hubo cambios importantes en los Criterios Contables aplicables a los Fondos de Inversión

### Autorización de los Estados Financieros

El 23 de marzo de 2017, el Director General y el Contralor Normativo de la Operadora, autorizaron la emisión de los estados financieros adjuntos y sus notas.

Los Accionistas mediante Asamblea General y la Comisión tienen facultades para modificar los estados financieros después de su emisión. Los auditores independientes deben revisar de manera subsecuente los ajustes propuestos y reformular sus conclusiones. Los estados financieros adjuntos al 31 de diciembre de 2017, se someterán a aprobación en la próxima Asamblea de Accionistas del Fondo y al Consejo de Administración de la Operadora de Fondos.

#### a. Moneda

Para propósitos de los estados financieros y sus revelaciones en las notas, cuando se hace referencia a pesos o “\$”, se trata de miles de pesos mexicanos, excepto cuando se indica diferente.

# ***HSBC-DH, S. A. de C. V., Fondo de Inversión en Instrumentos de Deuda (HSBGOB2)***

Notas sobre los Estados Financieros

31 de diciembre de 2017 y 2016

---

## **Nota 3 - Resumen de las principales políticas contables:**

A continuación se muestran las políticas contables significativas, las cuales se han aplicado uniformemente en los años que se presentan a menos que se especifique lo contrario:

Los criterios de contabilidad requieren el uso de ciertas estimaciones contables críticas en la preparación de estados financieros. Asimismo, se requiere el ejercicio del juicio por parte de la Administración en el proceso de la definición de las políticas contables más importantes.

a. Moneda de registro, funcional y de reporte

Debido a que tanto las monedas de registro, funcional y de reporte son el peso, no fue necesario realizar ningún proceso de conversión.

b. Registro de las operaciones

Las operaciones realizadas por el Fondo se registran en la fecha de su concertación, independientemente de su fecha de liquidación.

c. Estimaciones y supuestos significativos

La preparación de los estados financieros del Fondo, requiere el uso de estimaciones en la valuación de algunos de sus renglones. El Fondo basó sus estimaciones en la información disponible cuando se prepararon los estados financieros. Las circunstancias y supuestos existentes, sobre hechos futuros podrían modificarse debido a cambios en los mercados o circunstancias más allá del control del Fondo. Tales cambios se reflejan en las hipótesis cuando se producen.

Los supuestos clave utilizados a la fecha de los estados financieros que tienen un riesgo significativo de originar un ajuste material al valor en libros de los activos y pasivos dentro del siguiente año están, principalmente relacionados con el valor razonable de los activos y pasivos financieros, reconocido en los estados financieros, y que fue determinado utilizando los precios actualizados proporcionados por un proveedor de precios autorizado por la Comisión. En el caso de activos y pasivos financieros cuyos precios no provienen de valores de mercado, el Fondo utiliza modelos matemáticos para la valuación. La información alimentada en estos modelos proviene de datos observables del mercado, cuando es posible, en caso de no existir información disponible, el juicio es requerido para determinar el valor razonable. Los juicios incluyen consideraciones de liquidez y los datos del modelo, como la volatilidad de las inversiones de más largo plazo, tasas de descuento, tasas de amortización anticipada y supuestos de incumplimiento de pago de los valores.

d. Disponibilidades

Este rubro se compone de depósitos en cuenta de cheques en moneda nacional, se registran a su valor nominal.

e. Inversiones en valores

Las inversiones en valores incluyen inversiones en títulos de deuda y/o capitales, los cuales son clasificados por la Administración del Fondo al momento de su adquisición en títulos para negociar.

# ***HSBC-DH, S. A. de C. V., Fondo de Inversión en Instrumentos de Deuda (HSBGOB2)***

## **Notas sobre los Estados Financieros**

**31 de diciembre de 2017 y 2016**

---

Inicialmente se registran a su costo de adquisición y posteriormente se valúan, como se describe en los siguientes párrafos.

Los valores, documentos e instrumentos financieros que forman parte de la cartera de valores, se valúan utilizando precios actualizados para valuación proporcionados por especialistas en el cálculo y suministro de precios para valuar carteras de valores autorizados por la Comisión, denominados “proveedores de precios”.

### Títulos para negociar

Los títulos para negociar se valúan a su valor razonable con base en los precios de mercado dados a conocer por el proveedor de precios, el cual incluye el capital y los intereses devengados. Dicho efecto de valuación se reconoce en el resultado neto del ejercicio, en el rubro “Resultado por valuación a valor razonable”.

Los intereses devengados de los títulos de deuda se adicionan al costo y se reconocen conforme al método de interés efectivo, registrándose en el resultado neto del ejercicio, en el rubro “Ingresos por intereses”, conforme se devenga. El costo promedio unitario de adquisición que se muestra en el estado de valuación de cartera de inversión, incluye dichos intereses devengados.

La utilidad o pérdida en cambios proveniente de las inversiones en valores denominadas en moneda extranjera se reconoce en el resultado neto del ejercicio, en los rubros “Ingresos por intereses” o “Gastos por intereses”, según corresponda.

En la fecha de enajenación de las inversiones, se reconoce en el “Resultado por compraventa” el diferencial entre el valor de venta y el último valor en libros, previa cancelación del resultado por valuación reconocido.

Los dividendos en efectivo de los títulos accionarios se reconocen en los resultados del ejercicio en el rubro de “Ingresos por intereses”, en el momento en que se genera el derecho a recibir el pago de los mismos. Los dividendos cobrados se disminuyen de las inversiones en valores afectando el rubro de Disponibilidades.

Las operaciones de compra-venta de valores, se registran en la fecha de su concertación, independientemente de la fecha de su liquidación (24, 48, 72 y/o 96 horas), contra la correspondiente cuenta liquidadora que se presenta atendiendo a su naturaleza dentro del rubro de “Cuentas por cobrar” o “Acreedores diversos y otras cuentas por pagar”, según corresponda.

### f. Operaciones por reporto

En las operaciones de reporto, actuando el Fondo como reportador, se reconoce una cuenta por cobrar al valor concertado, valuándose posteriormente a su costo amortizado durante la vigencia de la operación, mediante el reconocimiento del interés por reporto, de acuerdo al método de interés efectivo en el rubro “Ingresos por intereses”.

Los colaterales recibidos por el Fondo, son reconocidos en cuentas de orden en el rubro “Colaterales recibidos por la entidad”, los cuales se valúan a su valor razonable.



# **HSBC-DH, S. A. de C. V., Fondo de Inversión en Instrumentos de Deuda (HSBGOB2)**

## Notas sobre los Estados Financieros

31 de diciembre de 2017 y 2016

---

En caso de que el Fondo venda los colaterales recibidos, la cuenta por pagar por este concepto valuada a valor razonable, se compensa con la cuenta por cobrar registrada inicialmente, el saldo neto deudor o acreedor se presenta en los rubros “Deudores por reporto” o “Colaterales vendidos”, según corresponda.

g. Operaciones pendientes de liquidar

Las operaciones de compraventa de inversiones en valores y acciones propias en las que no se pacte la liquidación inmediata o fecha valor mismo día, se registra en cuentas liquidadoras el monto por cobrar o por pagar concertado a la fecha de operación, en tanto no se efectúa la liquidación de las mismas, en los rubros Cuentas por cobrar y Acreedores por liquidación de operaciones, según corresponda.

h. Prima en venta (recompra) de acciones

Corresponde a la suma acumulada de las diferencias entre el valor nominal de las acciones del Fondo y su precio de colocación o recompra.

Las acciones del Fondo recompradas se reintegran como acciones en tesorería, reduciendo el capital social pagado y la prima.

Ante condiciones desordenadas de mercado o compras o ventas significativas e inusuales de sus propias acciones, podrán aplicar al precio de valuación de compra o venta de las acciones emitidas; el diferencial que haya sido determinado de conformidad con las políticas, procedimientos y metodología que hubieren sido aprobado por el Consejo de Administración del propio Fondo, el cual no podrá ser mayor al resultado que se obtenga conforme a la metodología establecida. Dicho diferencial en ningún caso podrá aplicarse en perjuicio de los inversionistas que permanezcan en el Fondo.

El Fondo debe hacer del conocimiento de sus accionistas y del público inversionista, así como de la Comisión, las causas y justificación de la aplicación del diferencial correspondiente al precio de valuación, así como la forma en que este fue determinado.

En su caso, el diferencial que se establezca debe aplicarse consistentemente al precio de valuación de compra o venta, según corresponda, de todas las operaciones que celebre el Fondo. El importe del diferencial queda en el Fondo en beneficio de los accionistas.

Al 31 de diciembre de 2017 y 2016 el Fondo no consideró necesario aplicar esta resolución.

El precio de valuación de las acciones del Fondo resulta de dividir, entre las acciones en circulación representativas del capital pagado, la cantidad que resulte de sumar al importe de los valores de que sea propietaria, todos sus demás activos y restar sus pasivos. El Fondo utiliza en la determinación del precio de valuación diaria cada una de las series y clase de acciones emitidas. Dicho precio en su cálculo considera los distintos derechos y obligaciones de carácter económico de las acciones de que se trata otorgados a sus titulares, la participación alícuota en el patrimonio social, así como los costos, gastos y beneficios que directamente puedan asignarse a cada serie y clase de acción, por lo que puede ser distinto del valor que corresponde al valor contable de la totalidad de las acciones representativas del capital social del Fondo.

# ***HSBC-DH, S. A. de C. V., Fondo de Inversión en Instrumentos de Deuda (HSBGOB2)***

Notas sobre los Estados Financieros  
31 de diciembre de 2017 y 2016

---

Las acciones propias recompradas se convierten en acciones en tesorería, con la consecuente reducción del capital social pagado y de su correspondiente prima en venta de acciones.

i. Provisiones

Las provisiones de pasivo representan obligaciones presentes en las que es probable la salida de recursos económicos para liquidar la obligación. Estas provisiones se han registrado contablemente bajo la mejor estimación razonable efectuada por la Administración para liquidar la obligación presente, sin embargo, los resultados reales podrían diferir de las provisiones reconocidas.

j. Acciones propias

El precio de valuación de las acciones del Fondo es determinado en forma diaria por COVAF, S. A. de C. V. Dicho precio es el resultado de dividir el activo neto (activo total disminuido por el pasivo total) entre las acciones en circulación representativas del capital social pagado del Fondo. El precio de valuación de las acciones se da a conocer al público inversionista a través de su registro en la Bolsa Mexicana de Valores y/o medios electrónicos.

La determinación del precio de cada una de las series y clases de acciones, considera los distintos derechos y obligaciones de carácter económico otorgados a los titulares de las mismas y la participación alícuota de cada clase, así como los costos, gastos y beneficios que directamente se hayan asignado a cada una, por lo que el precio de valuación de la acción de cada serie y clase de acciones, es distinto del que corresponde al valor contable de la totalidad de las acciones.

El Fondo podrá adquirir las acciones representativas de su capital social que están en circulación, vendiendo valores que forman parte de su activo, por el porcentaje y dentro de los plazos que se señalan en sus prospectos de información al público inversionista.

k. Impuesto sobre la Renta (ISR)

De conformidad con la Ley del ISR (LISR) vigente, el Fondo no es contribuyente de este impuesto. El ISR en el balance general representa el impuesto retenido diariamente por el Fondo a sus accionistas, derivado de los rendimientos ganados por éstos en el Fondo. El ISR retenido se carga a los resultados del ejercicio.

l. Contingencias

Las obligaciones o pérdidas importantes relacionadas con contingencias se reconocen cuando es probable que sus efectos se materialicen y existan elementos razonables para su cuantificación. Si no existen estos elementos razonables, se incluye su revelación en forma cualitativa en las notas a los estados financieros.

Los ingresos, utilidades o activos contingentes se reconocen hasta el momento en que existe certeza de su realización.

# **HSBC-DH, S. A. de C. V., Fondo de Inversión en Instrumentos de Deuda (HSBGOB2)**

Notas sobre los Estados Financieros  
31 de diciembre de 2017 y 2016

---

## **Nota 4 - Régimen de inversión:**

Las inversiones en valores y operaciones de reporto que se muestran en los estados de valuación de cartera de inversión al 31 de diciembre de 2017, se sujetan a los parámetros de inversión que se incluyen en el Prospecto. Los parámetros de inversión vigentes al 31 de diciembre de 2017 se muestran en la página siguiente.

<u>Activo</u>	<u>Parámetros sobre el activo total, excepto cuando se indica diferente</u>
Inversiones en (Títulos para negociar y reportos):	
a. Los emitidos, aceptados o avalados por el Gobierno Federal	Hasta el 100%
b. Valores en pesos.	Mínimo el 51%.
c. Valores en UDIS.	Hasta el 30%.
d. Reportos con plazo máximo de un año (sólo valores gubernamentales).	Hasta el 100%.
e. Prestamos de valores con plazo máximo de un año.	Hasta el 40%.
f. Valores Gubernamentales directo y/o reporto.	Mínimo el 100%
g. Valores de fácil realización y/o valores con vencimiento menor a tres meses.	Mínimo el 15%
h. Préstamo de valores por contraparte.	Hasta el 40%.
i. Valores de una misma emisión o serie que haya sido colocada en el mercado.	Hasta el 20%.
j. El valor en riesgo (VaR) por simulación histórica (500 escenarios) con un nivel de confianza del 95% (97.5 % en 2013) y un horizonte temporal de un día.	Hasta el 0.30%
k.- Relativos a la calificación crediticia de emisores y contrapartes - en escala local o su equivalente.	Mínimo "A-"

Con base en la LFI, el Fondo se clasifica como un fondo de inversión en instrumentos de deuda de corto plazo.

De acuerdo con la LFI en vigor, los Fondos de Inversión podrán establecer las políticas de inversión y operación a través de su Consejo de Administración, así como seleccionar y contratar a las personas que presten servicios al Fondo, entre ellas, la Operadora.

El Fondo opera con valores inscritos en el RNV de la Comisión, conforme lo señalan los Artículos 22 y 23 de la LFI y las Disposiciones de Carácter General establecidas por la Comisión.

Los porcentajes de inversión y de operación antes señalados se computan diariamente con relación al activo total del Fondo, correspondiente al mismo día.

## **Nota 5 - Deudores por reporto:**

Al 31 de diciembre de 2017 y 2016, los saldos presentados en los rubros de "Deudores por reporto" y "Colaterales recibidos" que muestran las transacciones realizadas por el Fondo, se integran como se muestra en la página siguiente.

# **HSBC-DH, S. A. de C. V., Fondo de Inversión en Instrumentos de Deuda (HSBGOB2)**

Notas sobre los Estados Financieros

31 de diciembre de 2017 y 2016

---

<u>Deudores por reporto y colaterales recibidos</u>	<u>2017</u>	<u>2016</u>
Títulos gubernamentales:		
Bonos de Desarrollo del Gobierno Federal	\$ 32,086	\$ 59,602
	<u>\$ 32,086</u>	<u>\$ 59,602</u>

Al 31 de diciembre de 2017 y 2016, el Fondo tenía celebrados contratos con tasas de rendimiento anual promedio de 7.40% y 5.68%, respectivamente, pactados a un día hábil.

Durante los años terminados el 31 de diciembre de 2017 y 2016, los premios a favor en operaciones de reporto ascendieron a \$2,922 y \$3,910, respectivamente, y se incluyen en el estado de resultados en el rubro de "Ingresos por intereses".

## **Nota 6 - Operaciones y saldos con compañías relacionadas:**

Las operaciones realizadas por los años terminados el 31 de diciembre de 2017 y 2016, con compañías relacionadas, se muestran a continuación:

<u>Servicios de administración, operación y distribución</u>	<u>2017</u>	<u>2016</u>
Operadora	\$ 813	\$ 1,100
Banco	<u>104</u>	<u>115</u>
	<u>\$ 916</u>	<u>\$ 1,215</u>

Los saldos en disponibilidades y provisiones por servicios de administración, de operación y distribución con compañías relacionadas al 31 de diciembre de 2017 y 2016, se muestran a continuación:

<u>Disponibilidades</u>	<u>2017</u>	<u>2016</u>
Banco	<u>\$ 1</u>	<u>\$ 1</u>
<u>Provisiones para obligaciones diversas</u>		
Operadora	\$ 79	\$ 108
Banco	<u>9</u>	<u>1</u>
	<u>\$ 88</u>	<u>\$ 109</u>

## **Nota 7 - Capital contable:**

- En seguimiento a los cambios de 2014 a las normas regulatorias aplicables, en lo referente a la transformación de Sociedades de Inversión en Fondos de Inversión, el 23 de junio de 2017 fue publicado el prospecto actualizado del Fondo bajo la norma de presentación requerida. En esta modificación de prospecto no hay cambios en ninguna de las condiciones ni atributos del Fondo.

# **HSBC-DH, S. A. de C. V., Fondo de Inversión en Instrumentos de Deuda (HSBGOB2)**

## Notas sobre los Estados Financieros 31 de diciembre de 2017 y 2016

Al 31 de diciembre de 2017 y 2016, el capital social autorizado se encuentra integrado por 500,000,000 y 500,000,000,000 número de acciones emitidas, con valor nominal de un peso cada una.

Al 31 de diciembre de 2017, el capital contable se integra como sigue:

Capital	Acciones			Valor nominal	Capital social pagado	Valor razonable y contable	Capital contable
Series	Emitidas	En tesorería	Exhibidas				
Fijo:							
A	1,000,000	-	1,000,000	\$1.00	\$ 1,000	\$1.449084	\$ \$1,449
Variable:							
BFV	22,700,000,000	22,688,535,000	11,465,000	1.00	11,465	1.528933	17,529
BIET	22,700,000,000	22,700,000,000	0	1.00	0	0.000000	0
BIE1	22,700,000,000	22,700,000,000	0	1.00	0	0.000000	0
BIE2	22,700,000,000	22,700,000,000	0	1.00	0	0.000000	0
BIE3	22,700,000,000	22,700,000,000	0	1.00	0	0.000000	0
BIGT	22,700,000,000	22,700,000,000	0	1.00	0	0.000000	0
BIG1	22,700,000,000	22,700,000,000	0	1.00	0	0.000000	0
BIG2	22,700,000,000	22,700,000,000	0	1.00	0	0.000000	0
BI1	22,700,000,000	22,700,000,000	0	1.00	0	0.000000	0
BI2	22,700,000,000	22,700,000,000	0	1.00	0	0.000000	0
BI3	22,700,000,000	22,700,000,000	0	1.00	0	0.000000	0
BMET	22,700,000,000	22,700,000,000	0	1.00	0	0.000000	0
BME1	22,700,000,000	22,700,000,000	0	1.00	0	0.000000	0
BME2	22,700,000,000	22,699,540,897	459,103	1.00	459	1.554542	714
BME3	22,700,000,000	22,536,304,946	163,695,054	1.00	163,695	1.561779	255,655
BMGT	22,700,000,000	22,700,000,000	0	1.00	0	0.000000	0
BMG1	22,700,000,000	22,700,000,000	0	1.00	0	0.000000	0
BMG2	22,700,000,000	22,700,000,000	0	1.00	0	0.000000	0
BM1	22,700,000,000	22,700,000,000	0	1.00	0	0.000000	0
BM2	22,700,000,000	22,700,000,000	0	1.00	0	0.000000	0
BM3	22,700,000,000	22,700,000,000	0	1.00	0	0.000000	0
BNF	23,299,000,000	23,299,000,000	0	1.00	0	0.000000	0
	<u>499,999,000,000</u>	<u>499,823,380,843</u>	<u>175,619,157</u>		<u>175,619</u>		<u>273,898</u>
	<u>500,000,000,000</u>	<u>499,823,380,843</u>	<u>176,619,157</u>		<u>\$ 176,619</u>		<u>\$275,347</u>

# HSBC-DH, S. A. de C. V., Fondo de Inversión en Instrumentos de Deuda (HSBGOB2)

Notas sobre los Estados Financieros  
31 de diciembre de 2017 y 2016

Al 31 de diciembre de 2016, el capital contable se integra como sigue:

Capital Series	Acciones			Valor nominal	Capital social pagado	Valor razonable y contable	Capital contable
	Emitidas	En tesorería	Exhibidas				
Fijo:							
A	1,000,000	-	1,000,000	\$ 1.00	\$ 1,000	\$1.379875	\$ 1,380
Variable:							
BFV	22,700,000,000	22,665,383,707	34,616,293	1.00	34,616	1.447216	50,097
BIET	22,700,000,000	22,700,000,000	-	1.00	-	0.000000	-
BIE1	22,700,000,000	22,700,000,000	-	1.00	-	0.000000	-
BIE2	22,700,000,000	22,700,000,000	-	1.00	-	0.000000	-
BIE3	22,700,000,000	22,700,000,000	-	1.00	-	0.000000	-
BIGT	22,700,000,000	22,700,000,000	-	1.00	-	0.000000	-
BIG1	22,700,000,000	22,683,655,402	16,344,598	1.00	16,345	1.493318	24,408
BIG2	22,700,000,000	22,700,000,000	-	1.00	-	0.000000	-
B11	22,700,000,000	22,700,000,000	-	1.00	-	0.000000	-
B12	22,700,000,000	22,700,000,000	-	1.00	-	0.000000	-
B13	22,700,000,000	22,700,000,000	-	1.00	-	0.000000	-
BMET	22,700,000,000	22,700,000,000	-	1.00	-	0.000000	-
BME1	22,700,000,000	22,700,000,000	-	1.00	-	0.000000	-
BME2	22,700,000,000	22,699,316,387	683,613	1.00	684	1.465370	1,002
BME3	22,700,000,000	22,535,917,410	164,082,590	1.00	164,083	1.470451	241,275
BMGT	22,700,000,000	22,700,000,000	-	1.00	-	0.000000	-
BMG1	22,700,000,000	22,700,000,000	-	1.00	-	0.000000	-
BMG2	22,700,000,000	22,700,000,000	-	1.00	-	0.000000	-
BM1	22,700,000,000	22,700,000,000	-	1.00	-	0.000000	-
BM2	22,700,000,000	22,700,000,000	-	1.00	-	0.000000	-
BM3	22,700,000,000	22,700,000,000	-	1.00	-	0.000000	-
BNF	23,299,000,000	23,299,000,000	-	1.00	-	0.000000	-
	<u>499,999,000,000</u>	<u>499,783,272,906</u>	<u>215,727,094</u>		<u>215,727</u>		<u>316,782</u>
	<u>500,000,000,000</u>	<u>499,783,272,906</u>	<u>216,727,094</u>		<u>\$ 216,727</u>		<u>\$318,162</u>

La Circular Única para Fondos de Inversión, de acuerdo a la LFI establece que los fondos de inversión determinarán diariamente el precio por acción de cada una de las series y clases de acciones que se emitan. Esto a fin de permitir que en un mismo fondo de inversión puedan participar distintos accionistas, con independencia de que se trate de personas físicas o morales, incluidos otros fondos de inversión. Para determinar el precio de la acción, el Fondo considera los procedimientos que se muestran a continuación:

- Determinar el capital contable por serie del día hábil anterior;
- Determinar el capital contable con ingresos y egresos prorrateables por serie del día al que corresponda la valuación;
- Determinar el importe de servicios administrativos identificables por serie, previo cálculo del factor aplicable para servicios de administración de cada serie;
- Determinar los egresos identificables del día por serie;
- Determinar el capital contable al día de la valuación que sirve de base para determinar el precio por cada serie de acciones;

# ***HSBC-DH, S. A. de C. V., Fondo de Inversión en Instrumentos de Deuda (HSBGOB2)***

Notas sobre los Estados Financieros

31 de diciembre de 2017 y 2016

---

- f. Determinar el precio de la acción por serie; el cual se obtiene al dividir el capital contable al día de la valuación entre el número de acciones en circulación por serie, y
- g. Determinar el movimiento en acciones propias del día.

Las acciones de las series representativas del capital variable del Fondo, de conformidad con el Prospecto, únicamente podrán ser adquiridas por las personas que se indican a continuación:

- a. Acciones series “BME1”, “BME2”, “BME3”, “BMGT”, “BMG1”, “BMG2”, “BM1”, “BM2” y “BM3”. Podrán ser adquiridas por personas morales mexicanas o extranjeras; instituciones que actúen por cuenta propia y de fideicomisos de inversión cuyos fideicomisarios sean personas morales; entidades financieras de exterior; agrupaciones de personas morales extranjeras, dependencias y entidades de la Administración Pública Federal y de los Estados así como Municipios; cajas y fondos de ahorro constituidos formalmente, fondos de pensiones, fondos de inversión, instituciones de seguros y de fianzas; uniones de crédito, arrendadoras financieras y empresas de factoraje financiero.
- b. Acciones series “BI1”, “BI2”, “BI3”, “BIET”, “BIE1”, “BIE2”, “BIE3”, “BIGT”, “BIG1” y “BIG2”. Podrán ser adquiridas por las personas morales no sujetas a retención, conforme a lo establecido en el artículo 58 de la LISR.
- c. Acciones series “BFV”. Personas físicas mexicanas o extranjeras, instituciones que actúen por cuenta de fideicomisos de inversión cuyos fideicomisarios sean personas físicas; fondos de inversión para personas físicas, fondos y cajas de ahorro cuyos recursos sean propiedad de personas físicas, planes de pensiones, jubilaciones y primas de antigüedad constituidos conforme a la regulación aplicable vigente.
- d. Acciones series “BNF”. Podrán ser adquiridas por Fondos de inversión administrados por la operadora no sujetas a retención, conforme a lo establecido en el artículo 54 de la LISR.

El Fondo no está obligado a constituir reserva legal como lo establece la Ley General de Sociedades Mercantiles.

El movimiento inherente a la utilidad integral que se presenta en el estado de variaciones en el capital contable, representa el resultado de la actividad del Fondo durante el año y se integra por el resultado neto.

## **Nota 8 - Régimen fiscal:**

De conformidad con la LISR vigente, el Fondo es no contribuyente de este impuesto y sus integrantes o accionistas acumularán los ingresos por intereses devengados a su favor de acuerdo con las disposiciones fiscales aplicables.

Los intereses devengados acumulables para los accionistas serán la suma de las ganancias percibidas por la enajenación de las acciones emitidas por el Fondo y del incremento en la valuación de sus inversiones en el mismo Fondo del último día hábil del ejercicio de que se trate; o en su caso, se determinarán de acuerdo a las disposiciones de la LISR. Dichos intereses acumulables se consideran para las personas físicas en términos reales y en términos nominales para las personas morales.

# ***HSBC-DH, S. A. de C. V., Fondo de Inversión en Instrumentos de Deuda (HSBGOB2)***

Notas sobre los Estados Financieros

31 de diciembre de 2017 y 2016

---

El Fondo retiene y entera mensualmente el impuesto correspondiente por los intereses gravables generados en el mismo periodo, para lo cual aplica la tasa establecida por el Congreso de la Unión, a través de la Ley de Ingresos del año de que se trate (0.58% y 0.50% para 2017 y 2016, respectivamente), al costo promedio ponderado de adquisición de los títulos que generen dichos intereses, o bien, al valor nominal de los mismos según corresponda.

La retención antes mencionada será acreditable para sus integrantes o accionistas al acumular los intereses correspondientes. Para tales efectos se emitirá la constancia respectiva a través del Fondo o entidad que distribuya sus acciones a más tardar el 15 de febrero de cada año o en la fecha que indiquen las disposiciones fiscales aplicables.

El ISR retenido por el Fondo en 2017 y 2016, fue de \$1,567 y \$1,461, respectivamente, que se reconoce en los resultados en el rubro de “Impuestos”.

El Impuesto al Valor Agregado por los servicios que el Fondo se reconoce en los resultados y que por los años 2017 y 2016, ascendió a \$185 y \$229, respectivamente, se encuentra incluido en el rubro de “Impuestos”.

## **Nota 9 - Compromiso:**

El Fondo tiene celebrado un contrato de prestación de servicios administrativos con la Operadora con vigencia indefinida.

## **Nota 10 - Administración de riesgos:**

El objetivo fundamental del Fondo es la generación de valor para sus accionistas manteniendo la estabilidad y solvencia de la organización. La adecuada gestión financiera incrementa la rentabilidad sobre las inversiones, permite el mantenimiento de niveles de liquidez adecuados y un control de la exposición a las pérdidas potenciales que se deriven de las posiciones de riesgo.

Los riesgos en las operaciones que realiza el Fondo son de mercado, crédito y contraparte, liquidez, operativo y legal. La identificación, medición y control de dichos riesgos son efectuados por la “Unidad de Administración Integral de Riesgos”.

### **a. Riesgo de mercado**

El riesgo de mercado se define como la pérdida potencial ante cambios en los factores de riesgo que inciden sobre la valuación o sobre los resultados esperados en las inversiones o pasivos a cargo del Fondo, tales como movimientos de precios, tasas de interés, tipos de cambio, índices de precios, entre otros.

El riesgo de mercado inherente al Fondo corresponde principalmente al riesgo de tasa de interés. De esta manera un alza en las tasas de interés produce una disminución en los precios de valuación de los activos propiedad del Fondo, y por ende de los precios de sus acciones.



# ***HSBC-DH, S. A. de C. V., Fondo de Inversión en Instrumentos de Deuda (HSBGOB2)***

Notas sobre los Estados Financieros

31 de diciembre de 2017 y 2016

---

El riesgo de tasa de interés está directamente relacionado con la duración del portafolio de valores. La duración promedio ponderada de los activos objeto de inversión será mayor a un año y menor o igual a tres años, por lo que el Fondo tendrá la clasificación de mediano plazo, según lo establecen las disposiciones emitidas por la Comisión para los fondos de inversión. La duración promedio ponderada es calculada conforme a la metodología establecida en las mismas disposiciones.

El valor en riesgo, o VaR por sus siglas en inglés, es una medida estadística de riesgo que nos indica la pérdida máxima o minusvalía que pueden tener los activos netos del Fondo, con un nivel de confianza dado y un periodo horizonte de tiempo definido.

El Fondo observará dos límites de valor en riesgo: uno interno, siguiendo las prácticas del Grupo, y otro regulatorio, a los que se dará seguimiento de forma diaria.

El límite regulatorio será del 0.30% del valor del activo neto, calculado mediante el método de simulación histórica utilizando 500 días, un horizonte temporal de un día y un 95% de confianza.

El método de valor en riesgo por simulación histórica consiste en utilizar series históricas de observaciones de las variaciones, en un cierto periodo u horizonte de tiempo, de los factores de riesgo que determinan los precios de cada uno de los activos del portafolio, y para cada observación o escenario se revalúan estos activos; de esta manera, se construyen series de valores simulados del portafolio para cada uno de los escenarios.

El supuesto fundamental de este método es que la variación de los factores de riesgo, que inciden en el precio de los activos en fechas futuras, será igual al comportamiento que registraron en el pasado.

La pérdida o ganancia relacionada en cada escenario corresponde a la diferencia entre el valor actual del portafolio y el valor del portafolio valuado con los niveles de los factores de riesgo del escenario en cuestión. Con las pérdidas y ganancias asociadas a cada escenario, se define una distribución de probabilidades de pérdidas y ganancias del valor del portafolio, y a partir de esta distribución se calcula el cuantil correspondiente y se obtiene el VaR.

El VaR regulatorio corresponderá al percentil de la distribución que acumula 2.5% de probabilidad, dado el nivel de confianza del 95%, pues considera dos colas en la distribución de pérdidas y ganancias.

## **b. Riesgo de crédito y contraparte**

El riesgo de crédito se define como la pérdida potencial por la falta de pago de un emisor o contraparte en las inversiones que efectúa el Fondo, incluyendo las garantías que le otorguen, así como cualquier otro mecanismo de mitigación utilizado por el Fondo.

El Fondo podría estar expuesto a riesgos de crédito derivados de la falta de pago de un emisor en los valores de deuda en los que invierta; sin embargo, el Fondo no invertirá en instrumentos de deuda emitidos por empresas y bancos, el Fondo únicamente invertirá en papeles de deuda gubernamentales, por lo que no se verá afectado por este tipo de riesgo.

El riesgo de contraparte se define como el riesgo al que estará expuesto el Fondo, derivado de una posible pérdida generada por el incumplimiento de las obligaciones contraídas por sus contrapartes, en operaciones con valores o documentos en los que invierta.

# **HSBC-DH, S. A. de C. V., Fondo de Inversión en Instrumentos de Deuda (HSBGOB2)**

## **Notas sobre los Estados Financieros**

**31 de diciembre de 2017 y 2016**

---

En este sentido, el Fondo se abstendrá de celebrar operaciones con contrapartes que ostenten calificaciones en escala local menores a 'A-', con el fin de disminuir la probabilidad de un incumplimiento de este tipo. Las contrapartes calificadas con dicha calificación tienen una fuerte capacidad de pago, por lo que las contrapartes en las inversiones efectuadas por el Fondo tienen un bajo riesgo de incumplir con sus obligaciones. Asimismo, la liquidación de las operaciones celebradas por el Fondo se realizará mediante el procedimiento denominado "Entrega-contrapago" lo que garantiza que ninguna operación será liquidada sin la entrega/recepción de los valores o efectivo correspondientes.

### **c. Riesgo de liquidez**

El riesgo de liquidez se define como la pérdida potencial por la venta anticipada o forzosa de activos a descuentos inusuales para hacer frente a las obligaciones del Fondo, o por el hecho de que una posición no pueda ser oportunamente enajenada, adquirida o cubierta mediante el establecimiento de una posición contraria equivalente.

El riesgo de liquidez al que estará expuesto el Fondo se derivará de ventas significativas de sus propias acciones, que generen la necesidad de vender de forma anticipada una gran cantidad de activos en un corto periodo de tiempo, por lo que existe el riesgo potencial de tener que vender dichos activos a descuentos inusuales para hacer frente a las obligaciones de recompra de acciones propias del Fondo, impactando negativamente el precio de sus acciones.

Para enfrentar este tipo de riesgo el Fondo mantiene al menos un 15% en valores de fácil realización y/o en instrumentos con vencimiento menor a 3 meses, por lo que el riesgo de liquidez al que estará expuesto el Fondo será calificado como bajo.

### **d. Riesgo operacional**

El riesgo operativo u operacional se define como el riesgo de que se presenten pérdidas ocasionadas por fraude, actividades no autorizadas, errores, omisiones, ineficiencia, fallas de los sistemas o por eventos externos. Es inherente a toda organización de negocios y cubre una amplia gama de posibles eventos.

El Fondo se encuentra expuesto a pérdidas potenciales ocasionadas por riesgo operativo. Este riesgo comprende, entre otros, al riesgo tecnológico y al riesgo legal.

La Operadora tiene implementados diversos controles internos para identificar, calificar y prevenir los posibles efectos de riesgos operativos en la organización que pudieran impactar negativamente en el precio de las acciones del Fondo.

La Operadora lleva a cabo anualmente una evaluación de riesgos y controles, la cual cubre todas las actividades importantes dentro de sus áreas de negocio. Esta evaluación proporciona una visión prospectiva del riesgo operacional y ayuda activamente a determinar si los riesgos operacionales principales se controlan dentro de los niveles aceptables. Además, permite la evaluación tanto de la exposición típica como la extrema de los riesgos operacionales, y considera los costos financieros directos y los impactos indirectos en el área de negocio, incluyendo el servicio al cliente y los impactos regulatorios y en la reputación.

# ***HSBC-DH, S. A. de C. V., Fondo de Inversión en Instrumentos de Deuda (HSBGOB2)***

## **Notas sobre los Estados Financieros**

**31 de diciembre de 2017 y 2016**

---

Los objetivos específicos del proceso son: identificar y evaluar los riesgos operacionales importantes; identificar y evaluar la efectividad de los controles clave que mitiguen estos riesgos; enfocar a la administración en los controles cuando éstos se evalúen como inefectivos o que necesiten mejoras; identificar el monitoreo de los controles principales que se esté llevando a cabo, e identificar las acciones necesarias de la administración.

Por otro lado, durante 2017 y 2016, las pérdidas operacionales no han impactado negativamente el precio de las acciones del Fondo.

### **e. Riesgo legal**

El riesgo legal es un riesgo no cuantificable que implica la pérdida potencial por el incumplimiento de las disposiciones legales y administrativas aplicables, la emisión de resoluciones administrativas y judiciales desfavorables y la aplicación de sanciones, en relación con las operaciones que el Fondo lleva a cabo.

### **Nota 12 - Nuevos pronunciamientos contables:**

Se reforman los Anexos 5, Criterio A-2 “Aplicación de normas particulares”; 6, Criterio A-2 “Aplicación de normas particulares” y 7, Criterio A-2 “Aplicación de normas particulares” de las “Disposiciones de carácter general aplicables a los fondos de inversión y a las personas que les prestan servicios”, publicadas en el Diario Oficial de la Federación el 24 de noviembre de 2014 y modificadas mediante resoluciones publicadas en el Diario Oficial el 26 de diciembre de 2014; 6 y 9 de enero, 23 de julio, 3 de agosto, 1 y 18 de septiembre de 2015; 6 de enero, 28 de septiembre, 17 de noviembre y 27 de diciembre de 2016; y 14 de abril y 4 de octubre de 2017

Las Normas de Información Financiera B-17 “Determinación del valor razonable”, C-3 “Cuentas por cobrar”, C-9 “Provisiones, contingencias y compromisos”, C-16 “Deterioro de instrumentos financieros por cobrar”, C-19 “Instrumentos financieros por pagar”, C-20 “Instrumentos financieros para cobrar principal e interés”, D-1 “Ingresos por contratos con clientes” y D-2 “Costos por contratos con clientes” emitidas por el Consejo Mexicano de Normas de Información Financiera, A.C. y referidas en el párrafo 3 del Criterio A-2 “Aplicación de normas particulares” de los Anexos 5, 6 y 7 que se modifican mediante el presente instrumento entrarán en vigor el 1 de enero de 2019.