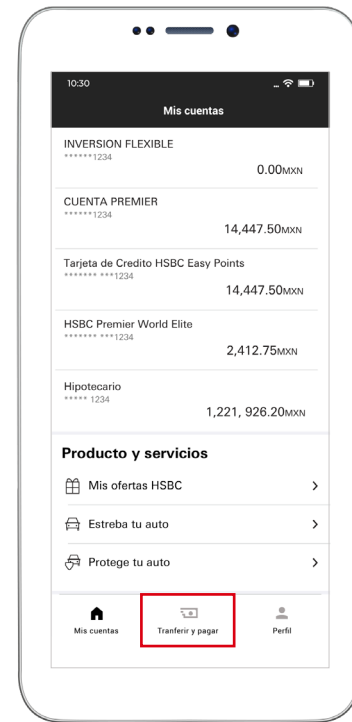
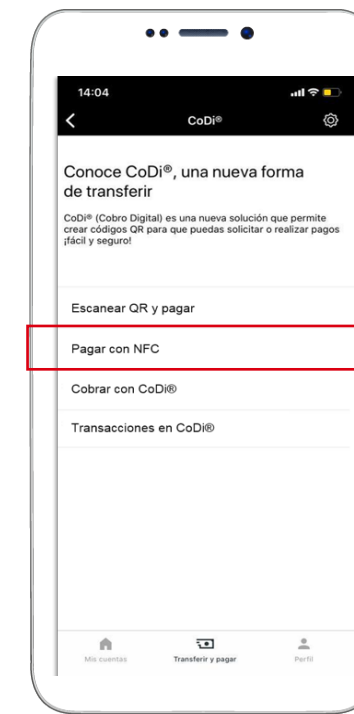


Realizar pagos con CoDi® utilizando NFC

Realizar pagos desde tu app HSBC México con CoDi® es muy fácil.



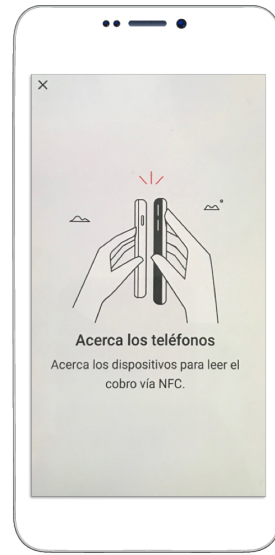
Paso 1 |
Ingresa en tu app **HSBC México¹** y dirígete al módulo de **Transferir y pagar**.



Paso 2 |
Elige la opción **CoDi®** y luego, selecciona **Pagar con NFC**. Esta funcionalidad solo está disponible en dispositivos Android que cuenten con tecnología **NFC**.

Realizar pagos con CoDi® utilizando NFC

Realizar pagos desde tu app HSBC México con CoDi® es muy fácil.



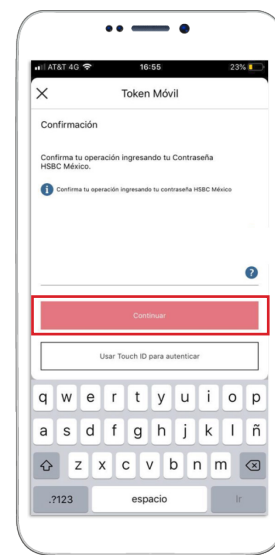
Paso 3 |

Acerca tu teléfono celular hacia el dispositivo que está realizando el cobro.



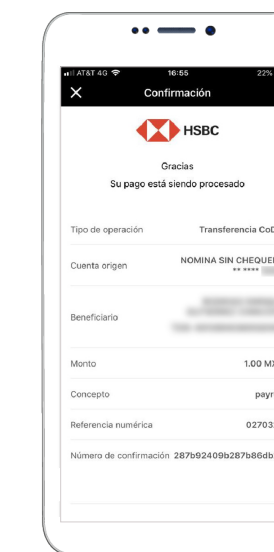
Paso 4 |

Visualizarás los detalles de la transacción. Si estás de acuerdo, haz clic en **Pagar**.



Paso 5 |

Confirma tu pago con tu contraseña de Token Móvil, reconocimiento facial o huella dactilar.



Paso 6 |

¡Listo, tu pago se realizó exitosamente!