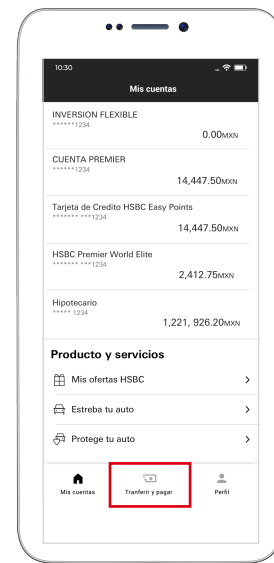


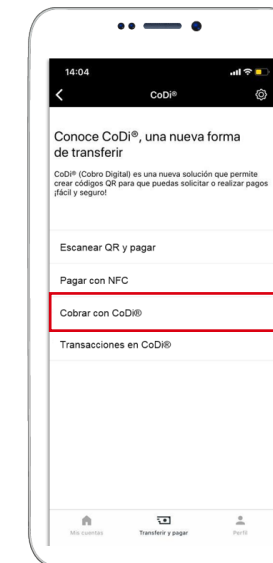
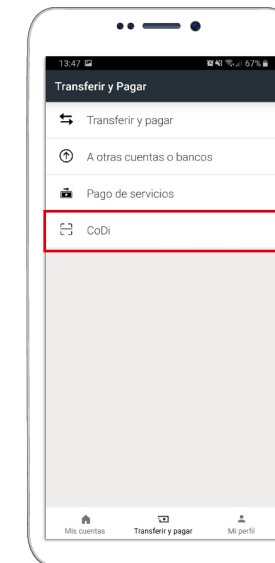
Registro y validación de cuenta para realizar cobros (Vendedor)

Para realizar cobros debes validar, ante Banxico, la cuenta donde recibirás el dinero.



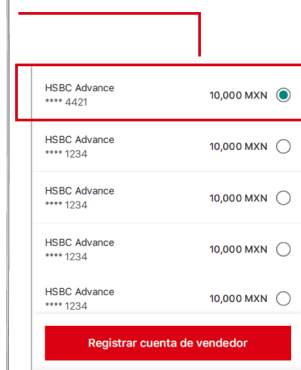
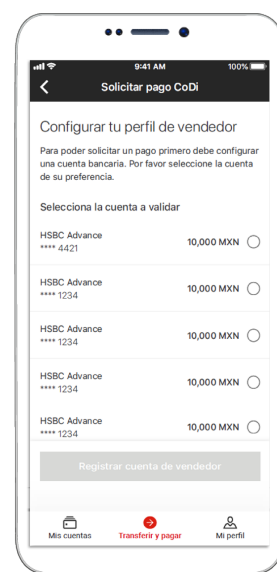
Paso 1 |

Ingresa en tu app **HSBC México** y dirígete al módulo de **transferencias y pagos**.



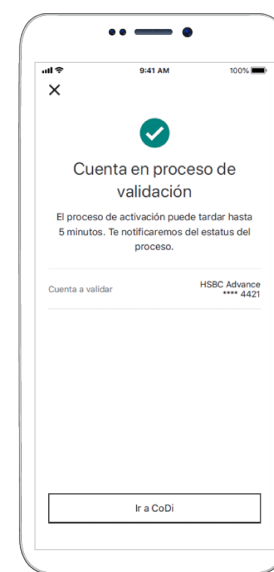
Paso 2 |

Elige la opción **CoDi®** y en la siguiente pantalla selecciona **Cobrar con CoDi®**



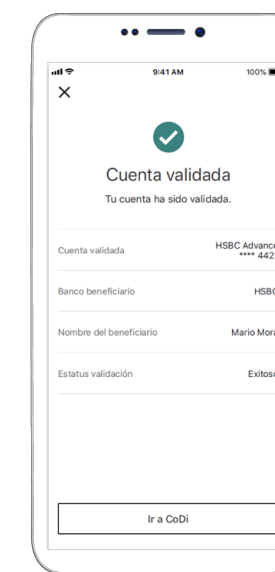
Paso 3 |

Se te listarán todas tus cuentas activas. Deberás elegir aquella en la que deseas recibir los cobros. Luego, haz clic en **Registrar cuenta de vendedor**.



Paso 4 |

Tu cuenta está en proceso de validación ante Banxico. En un lapso de **5 minutos recibirás un mensaje** de validación exitosa. Da clic al mensaje o ingresa nuevamente a tu app **HSBC México**.



Paso 5 |

¡Listo! Verás la confirmación que los datos de tu cuenta fueron validados correctamente.

Ya puedes realizar un cobro con **CoDi®**.