

HSBC-FF, S. A. de C. V., Fondo de Inversión de Renta Variable (HSBCBAL)

Paseo de la Reforma No. 347, Col. Cuauhtémoc, Ciudad de México

Balances Generales

31 de diciembre de 2022 y 2021

Miles de pesos, excepto precio de las acciones

	2022	2021		2022	2021
Activo			Pasivo y Capital Contable		
Disponibilidades (Nota 5)	\$ 2,724	\$ 11,819	Cuentas por pagar:		
Cuentas de margen	-	6,004	Acreeedores por liquidación de operaciones (Nota 5)	\$ 1,720	\$ 993
Inversiones en valores (Notas 4 y 5):			Derivados con fines de cobertura	-	42
Títulos para negociar	2,340,071	3,138,230	Provisiones para obligaciones diversas (Nota 5)	3,207	4,488
Cuentas por cobrar (Nota 5)	104	19,111	Acreeedores por cuentas de margen		
			Impuesto sobre la renta por pagar	356	1,423
			Total del pasivo	5,283	6,946
			Capital contable (Nota 7):		
			Capital contribuido:		
			Capital social	1,238,540	1,558,962
			Prima en venta de acciones	1,073,308	1,334,139
				2,311,848	2,893,101
			Capital ganado:		
			Resultado de ejercicios anteriores	275,117	170,333
			Resultado neto	(249,349)	104,784
				25,768	275,117
			Total del capital contable	2,337,616	3,168,218
			Compromiso (Nota 9)		-
Total del activo	\$ 2,342,899	\$ 3,175,164	Total del pasivo y capital contable	\$ 2,342,899	\$ 3,175,164
				2022	2021
			Cuentas de Orden		
			Capital social autorizado (Nota 7)	\$ 500,000,000	\$ 500,000,000
			Acciones emitidas (Nota 7)	500,000,000,000	500,000,000,000

Las once notas adjuntas son parte integrante de los estados financieros.

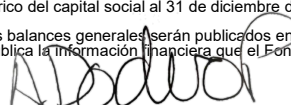
Los presentes balances generales se formularon de conformidad con los criterios de contabilidad para fondos de inversión, emitidos por la Comisión Nacional Bancaria y de Valores con fundamento en lo dispuesto por el artículo 76 de la Ley de Fondos de Inversión, de observancia general y obligatoria, aplicados de manera consistente, encontrándose reflejadas las operaciones efectuadas por el Fondo hasta las fechas arriba mencionadas, las cuales se realizaron y valoraron con apego a sanas prácticas y a las disposiciones legales y administrativas aplicables.


Los presentes balances generales fueron aprobados por el Consejo de Administración bajo la responsabilidad de los directivos que los suscriben.

La sociedad valuadora o, en su caso, la sociedad operadora de este fondo de inversión determinó el precio de las acciones representativas de su capital social con base en los precios actualizados de valuación de los activos que conforman su cartera de inversión, proporcionados por el proveedor de precios que le presta sus servicios, y determinó el 31 de diciembre de 2022 el activo neto, fijándose el precio actualizado de valuación de las acciones, con valor nominal de \$1 correspondiente a la clase/serie A en \$ 1.963890 ; a la clase/serie BFA en \$ 1.934794 ; a la clase/serie BFE en \$ 1.853974 ; a la clase/serie BFP en \$ 1.483562 ; a la clase/serie BFS en \$ 1.679199 ; a la clase/serie BFV en \$ 1.858665 ; a la clase/serie BI1 en \$ 2.038953 y a la clase/serie BNF en \$ 0.000000." (Al 31 de diciembre de 2021 el activo neto, fijándose el precio actualizado de valuación de las acciones, con valor nominal de \$1 correspondiente a la clase/serie A en \$ 2.094987 ; a la clase/serie BFA en \$ 2.097312 ; a la clase/serie BFE en \$ 2.009709 ; a la clase/serie BFP en \$ 1.613797 ; a la clase/serie BFS en \$ 1.828450 ; a la clase/serie BFV en \$ 2.017972 ; a la clase/serie BI1 en \$ 2.185676 y a la clase/serie BNF en \$ 0.000000).

El saldo histórico del capital social al 31 de diciembre de 2022 y 2021, es de \$1,238,540 y \$1,558,962, respectivamente.

Los presentes balances generales serán publicados en la página de Internet www.bmv.com.mx de conformidad con el artículo 79 de la Ley de Fondos de Inversión. En la página de Internet www.cnbv.gob.mx la Comisión Nacional Bancaria y de Valores publica la Información Financiera que el Fondo le proporciona periódicamente a dicha Comisión en cumplimiento de las disposiciones de carácter general.


Antonio Dodero Portilla
Director General, HSBC Global Asset
Management México


Arely Itzel Torres Rojas
Contralor Normativo, HSBC Global Asset
Management México

HSBC-FF, S. A. de C. V., Fondo de Inversión de Renta Variable (HSBCBAL)

Paseo de la Reforma No. 347, Col. Cuauhtémoc, Ciudad de México

Estados de Valuación de Cartera de Inversión

31 de diciembre de 2022 y 2021

Miles de pesos, excepto costos promedios de adquisición y valores razonables o contables unitarios

%	Emisora	Serie	Tipo de valor	Tasa al valuar %	Tipo de tasa (*)	Calificación o bursatilidad (**)	Cantidad de títulos operados	Cantidad de títulos liquidados	Total de títulos de la emisión	Costo promedio unitario de adquisición	Costo total de adquisición	Valor razonable o contable unitario	Valor razonable o contable total	Días por vencer
31 de diciembre de 2022														
Disponibilidades														
0.12%	Cuenta de cheques en dólares 040021	695350	CHD	0.000000	105	101	139,628	139,628	-	19.655069	2,744	19.508900	2,724	-
Títulos para negociar														
Inversiones en títulos de deuda														
7.57%	Valores gubernamentales federales nacionales													
	BONOS	231207	M	10.830090	102	212	223,000	223,000	2,723,114,000	100.896047	22,500	98.072911	21,870	339
	BONOS	310529	M	9.016374	102	212	585,430	585,430	4,399,318,000	95.531255	55,927	93.106265	54,507	3,069
	UDIBONO	231116	S	6.083488	104	212	94,200	94,200	315,633,000	720.030032	67,827	751.686492	70,809	318
	UDIBONO	281130	S	4.311366	104	212	39,951	39,951	479,212,000	761.011362	30,403	754.687270	30,151	2,159
											<u>176,657</u>		<u>177,337</u>	
29.07%	Fondos de Inversión en instrumentos de deuda													
	HSBC-D2	BNF	51	0.000000	106	365	23,644,143	23,644,143	199,999,791,650	9.001296	212,828	9.237110	218,404	-
	HSBC-MP	BNF	51	0.000000	106	367	14,892,448	14,892,448	42,381,602,917	21.196006	315,660	22.842163	340,176	-
	HSBCDLP	BNF	51	0.000000	106	368	2,697,851	2,697,851	62,499,900,000	33.187015	89,534	33.622059	90,707	-
	HSBGOB2	BNF	51	0.000000	106	400	15,805,480	15,805,480	23,299,000,000	1.907849	30,154	2.008141	31,740	-
											<u>648,176</u>		<u>681,027</u>	
22.11%	Fondos de Inversión en instrumentos de renta variable													
	HSBC-RV	BNF	52	0.000000	106	101	16,691,070	16,691,070	65,000,000,000	12.116338	202,235	12.120789	202,309	-
	HSBCUSA	BNF	52	0.000000	106	101	10,460,039	10,460,039	40,000,000,000	37.158443	388,679	30.179735	315,681	-
											<u>590,914</u>		<u>517,990</u>	
40.42%	Inversiones en acciones internacionales													
	Servicios													
	EMBMXX	N	11	0.000000	106	101	184,479	184,479	27,541,775	583.615978	107,665	589.300000	108,713	-
	IBTMXX	N	11	0.000000	106	101	45,765	45,765	20,612,698	6,206.116117	284,023	6,412.000000	293,445	-
	ACWI	*	11SP	0.000000	106	101	10,784	10,784	201,413,135	1,653.089996	17,827	1,655.915432	17,857	-
	CXSE	*	11SP	0.000000	106	101	17,669	17,669	20,250,203	793.279355	14,016	677.739186	11,975	-
	EEM	*	11SP	0.000000	106	101	37,025	37,025	743,850,000	807.821105	29,910	739.387310	27,376	-
	EMB	*	11SP	0.000000	106	101	22,726	22,726	166,879,465	2,162.150000	49,137	1,650.257851	37,504	-
	EWA	*	11SP	0.000000	106	101	46,523	46,523	73,800,739	490.059584	22,799	433.682847	20,176	-
	EWC	*	11SP	0.000000	106	101	29,787	29,787	138,000,000	803.940000	23,947	638.526297	19,020	-
	HSEM	N	11SP	0.000000	106	101	225,421	225,421	12,375,124	280.630302	63,260	247.509414	55,793	-
	HSEP	N	11SP	0.000000	106	101	132,823	132,823	5,800,058	314.893918	41,825	262.559005	34,874	-
	HSJD	N	11SP	0.000000	106	101	177,787	177,787	11,625,116	292.787570	52,054	257.458953	45,773	-
	HSUD	N	11SP	0.000000	106	101	108,421	108,421	30,510,896	515.027316	55,840	410.174622	44,471	-
	IEF	*	11SP	0.000000	106	101	58,658	58,658	172,900,000	1,956.321851	114,754	1,868.562442	109,606	-
	SHV	*	11SP	0.000000	106	101	16,900	16,900	182,878,735	2,169.654824	36,667	2,144.418288	36,241	-
	VB	*	11SP	0.000000	106	101	4,098	4,098	220,378,208	4,292.130671	17,589	3,580.663506	14,674	-
	VGK	*	11SP	0.000000	106	101	24,827	24,827	269,737,899	1,198.534229	29,756	1,081.573416	26,852	-
	VOO	*	11SP	0.000000	106	101	6,216	6,216	752,074,449	7,652.529673	47,568	6,854.256926	42,606	-
											<u>1,008,637</u>		<u>946,956</u>	
0.72%	Inversiones en acciones													
	Servicios financieros													
	NAFTRAC	ISHRS	1B	0.000000	106	101	346,363	346,363	7,500,000,000	49.773928	17,240	48.390000	16,761	-
											<u>2,441,624</u>		<u>2,340,071</u>	
											<u>\$ 2,444,368</u>		<u>\$ 2,342,795</u>	

HSBC-FF, S. A. de C. V., Fondo de Inversión de Renta Variable (HSBCBAL)

Paseo de la Reforma No. 347, Col. Cuauhtémoc, Ciudad de México

Estados de Valuación de Cartera de Inversión

31 de diciembre de 2022 y 2021

Miles de pesos, excepto costos promedios de adquisición y valores razonables o contables unitarios

%	Emisora	Serie	Tipo de valor	Tasa al valorar %	Tipo de tasa (*)	Calificación o bursatilidad (**)	Cantidad de títulos operados	Cantidad de títulos liquidados	Total de títulos de la emisión	Costo promedio unitario de adquisición	Costo total de adquisición	Valor razonable o contable unitario	Valor razonable o contable total	Días por vencer
31 de diciembre de 2021														
Disponibilidades														
0.56%	Cuenta de cheques en dólares													
	040021	695350					576,319	576,319	-	20.424404	11,771	20,507500	11,819	-
	INVER-D	0087193	CHD	0.000000	105	101	2,541,000	2,541,000	-	1.000000	2,541	1,035759	2,632	-
	INVER-D	0087193	EAIM	5.160000	105	101	3,267,450	3,267,450	-	1.000000	3,267	1,031963	3,372	-
											<u>17,579</u>	<u>17,823</u>		
Títulos para negociar														
3.91%	Inversiones en títulos de deuda													
	Valores gubernamentales federales nacionales													
	BONOS	231207	M	7.183051	102	212	199,000	199,000	2,723,114,000	105.172817	20,929	102,010918	20,300	703
	BONOS	310529	M	7.569481	102	212	713,600	713,600	2,877,702,000	105.211728	75,079	101,739937	72,602	3,433
	UDIBONO	281130	S	2.928607	104	212	39,951	39,951	478,876,000	768.373173	30,697	760,861095	30,397	2,523
											<u>126,705</u>	<u>123,299</u>		
51.97%	Fondos de Inversión en instrumentos de deuda													
	HSBC-D2	BNF	51	0.000000	106	365	139,968,279	139,968,279	199,999,791,650	8.479475	1,186,858	8,560871	1,198,250	-
	HSBC-MP	BNF	51	0.000000	106	367	14,892,448	14,892,448	42,381,602,917	20.862923	310,700	21,196006	315,660	-
	HSBCCOR	BNF	51	0.000000	106	367	226,820	226,820	40,019,500,000	27.784367	6,302	28,623398	6,492	-
	HSBCLDP	BNF	51	0.000000	106	368	2,697,851	2,697,851	62,499,900,000	34.024657	91,793	33,187015	89,534	-
	HSBGOB2	BNF	51	0.000000	106	400	15,805,480	15,805,480	23,299,000,000	1.866631	29,503	1,907849	30,154	-
											<u>1,625,156</u>	<u>1,640,090</u>		
2.07%	Fondos de Inversión en instrumentos de renta variable													
	HSBC-RV	BNF	52	0.000000	106	101	5,227,530	5,227,530	65,000,000,000	12.005854	62,761	12,492337	65,304	-
35.60%	Inversiones en acciones internacionales													
	Servicios													
	EMBMXX	N	11	0.000000	106	101	16,478	16,478	27,541,775	657.810000	10,839	681,600000	11,231	-
	EWG	*	11SP	0.000000	106	101	20,990	20,990	146,400,000	699.550000	14,684	672,235850	14,110	-
	EWT	*	11SP	0.000000	106	101	10,470	10,470	109,085,211	1,293.170590	13,539	1,366,004575	14,302	-
	EWU	*	11SP	0.000000	106	101	50,418	50,418	63,700,000	662.929239	33,424	679,618550	34,265	-
	EWY	*	11SP	0.000000	106	101	7,889	7,889	57,886,022	1,715.845486	13,536	1,596,919025	12,598	-
	FLJP	*	11SP	0.000000	106	101	75,354	75,354	9,000,000	635.561668	47,892	602,510350	45,402	-
	HSUD	N	11SP	0.000000	106	101	62,421	62,421	7,790,000	434.598745	27,128	523,146325	32,655	-
	IEI	*	11SP	0.000000	106	101	11,698	11,698	79,942,593	2,666.949999	31,198	2,638,700025	30,868	-
	KRE	*	11SP	0.000000	106	101	45,520	45,520	69,166,411	1,354.783057	61,670	1,452,956375	66,139	-
	VDC	*	11SP	0.000000	106	101	4,348	4,348	33,486,166	3,728.062792	16,210	4,099,039100	17,823	-
	VDE	*	11SP	0.000000	106	101	2,334	2,334	41,914,518	1,295.773475	3,024	1,591,587075	3,715	-
	VGK	*	11SP	0.000000	106	101	99,213	99,213	326,676,772	1,366.344350	135,559	1,399,431800	138,842	-
	VLUE	*	11SP	0.000000	106	101	9,574	9,574	49,350,000	2,097.948542	20,086	2,244,956025	21,493	-
	VNO	*	11SP	0.000000	106	101	1,771	1,771	427,978,309	1,908.391739	3,380	2,379,075075	4,213	-
	VOO	*	11SP	0.000000	106	101	42,795	42,795	274,925,391	8,417.950304	360,246	8,952,959275	383,142	-
	XLC	*	11SP	0.000000	106	101	22,720	22,720	38,200,000	1,555.646318	35,344	1,593,022600	36,193	-
	XLK	*	11SP	0.000000	106	101	16,266	16,266	297,619,985	2,972.957913	48,358	3,565,639025	57,999	-
	XLU	*	11SP	0.000000	106	101	15,141	15,141	142,024,160	1,305.241948	19,763	1,467,926850	22,226	-
	XLV	*	11SP	0.000000	106	101	8,955	8,955	194,065,324	2,542.084010	22,764	2,889,301675	25,874	-
	XLX	*	11SP	0.000000	106	101	4,240	4,240	136,153,252	3,586.149212	15,205	4,192,553300	17,776	-
	XSOE	*	11SP	0.000000	106	101	175,398	175,398	103,097,002	780.597803	136,915	755,701375	132,549	-
											<u>1,070,764</u>	<u>1,123,415</u>		
5.90%	Inversiones en acciones													
	Servicios financieros													
	NAFTRAC	ISHRS	1B	0.000000	106	101	3,049,646	3,049,646	7,500,000,000	51.187125	156,103	53,350000	162,699	-
	VMEX	19	1B	0.000000	106	101	594,028	594,028	5,000,000,000	31.997892	19,008	39,430000	23,423	-
											<u>175,111</u>	<u>186,122</u>		
0.00%	Inversiones en Derivados													
	Futuros													
	DEUA	MR22	FD	0.000000	106	101	154	154	-	207,370.000000	31,935	207,644.000000	(42)	73
											<u>\$ 3,110,011</u>	<u>\$ 3,156,011</u>		

HSBC-FF, S. A. de C. V., Fondo de Inversión de Renta Variable (HSBCBAL)

Paseo de la Reforma No. 347, Col. Cuauhtémoc, Ciudad de México
Estados de Valuación de Cartera de Inversión
31 de diciembre de 2022 y 2021

Miles de pesos, excepto costos promedios de adquisición y valores razonables o contables unitarios

- * Tipo de tasa:
- 101 Tasa de rendimiento (aplica a bonos cupón cero).
 - 102 Tasa fija (aplica a bonos con pagos de interés periódicos)
 - 105 Tasa de interés (aplica a cuentas de cheques en divisas)
 - 106 No aplica


- ** Calificación o bursatilidad:
- 101 No aplicable
 - 212 mxAAA; Capacidad de pago sustancialmente fuerte
 - 231 mxA-1+; La más fuerte seguridad de pago oportuno; SP; Local; Corto Plazo
 - 365; AAA/1 M; Excelente / Sensibilidad extremadamente baja a las condiciones cambiantes de mercado; MO; Local; Largo Plazo.
 - 366; AAA/7 M; Excelente / Muy alta sensibilidad a las condiciones cambiantes de mercado; MO; Local; Largo Plazo.
 - 367; AA/3 M; Alta / Sensibilidad entre baja y moderada a las condiciones cambiantes de mercado; MO; Local; Largo Plazo.
 - 368; AA/4 M; Alta / Moderada sensibilidad a las condiciones cambiantes de mercado; MO; Local; Largo Plazo.

Las once notas adjuntas son parte integrante de los estados financieros.


Los presentes estados de valuación de cartera de inversión, se formularon de conformidad con los criterios de contabilidad para fondos de inversión, emitidos por la Comisión Nacional Bancaria y de Valores con fundamento en lo dispuesto por el artículo 76 de la Ley de Fondos de Inversión, de observancia general y obligatoria, aplicados de manera consistente, encontrándose reflejadas las operaciones con activos objetos de inversión efectuadas por el Fondo hasta las fechas arriba mencionadas, las cuales se realizaron y valoraron con apego a sanas prácticas y a las disposiciones legales y administrativas aplicables.

Los presentes estados de valuación de cartera de inversión fueron aprobados por el Consejo de Administración bajo la responsabilidad de los directivos que los suscriben.

Los presentes estados de valuación de la cartera de inversión serán publicados en la página de Internet www.bmv.com.mx de conformidad con el artículo 79 de la Ley de Fondos de Inversión. En la página de Internet www.cnbv.gob.mx, la Comisión Nacional Bancaria y de Valores publica la información financiera que el Fondo le proporciona periódicamente a dicha Comisión en cumplimiento de las disposiciones de carácter general.



Antonio Dodero Portilla
Director General, HSBC Global Asset
Management México



Arely Itzel Torres Rojas
Contralor Normativo, HSBC Global Asset
Management México

HSBC-FF, S. A. de C. V., Fondo de Inversión de Renta Variable (HSBCBAL)

Paseo de la Reforma No. 347, Col. Cuauhtémoc, Ciudad de México
Estados de Resultados
31 de diciembre de 2022 y 2021

Miles de pesos


	2022	2021
Ingresos:		
Resultado por valuación a valor razonable (Nota 5)	\$ (101,573)	\$ 77,737
Resultado por compra-venta	(123,961)	38,629
Ingresos por intereses	29,547	19,872
Otros Ingresos	58	6
Ingresos totales	<u>(195,929)</u>	<u>136,244</u>
Egresos:		
Servicios administrativos, de operación y distribución pagados a Operadora (Notas 1 y 5)	38,478	18,752
Servicios de administración y distribución pagado a otras entidades	814	550
Gastos por intereses	138	149
Gastos de administración	17	21
Otros gastos de administración	216	201
Otros egresos de la operación	2,655	1,985
Impuestos y derechos diversos (Nota 8)	11,102	9,802
Egresos totales	<u>53,420</u>	<u>31,460</u>
Resultado neto	<u>\$ (249,349)</u>	<u>\$ 104,784</u>

Las once notas adjuntas son parte integrante de los estados financieros.

Los presentes estados de resultados se formularon de conformidad con los criterios de contabilidad para fondos de inversión, emitidos por la Comisión Nacional Bancaria y de Valores con fundamento en lo dispuesto por el artículo 76 de la Ley de Fondos de Inversión, de observancia general y obligatoria, aplicados de manera consistente, encontrándose reflejados todos los ingresos y egresos derivados de las operaciones efectuadas por el Fondo por los años terminados en las fechas arriba mencionadas, las cuales se realizaron y valoraron con apego a sanas prácticas y a las disposiciones legales y administrativas aplicables.

Los presentes estados de resultados fueron aprobados por el Consejo de Administración bajo la responsabilidad de los directivos que los suscriben.

Los presentes estados de resultados serán publicados en la página de Internet www.bmv.com.mx de conformidad con el artículo 79 de la Ley de Fondos de Inversión. En la página de Internet www.cnbv.gob.mx, la Comisión Nacional Bancaria y de Valores publica la información financiera que el Fondo le proporciona periódicamente a dicha Comisión en cumplimiento de las disposiciones de carácter general.



Antonio Dodero Portilla
Director General, HSBC Global Asset
Management México



Arely Itzel Torres Rojas
Contralor Normativo, HSBC Global Asset
Management México

HSBC-FF, S. A. de C. V., Fondo de Inversión de Renta Variable (HSBCBAL)

Paseo de la Reforma No. 347, Col. Cuauhtémoc, Ciudad de México

Estados de Variaciones en el Capital Contable

31 de diciembre de 2022 y 2021

Miles de pesos


	Capital contribuido				Capital ganado			Total del capital contable
	Capital social				Prima en venta (recompra) de acciones	Resultado de ejercicios anteriores	Resultado neto	
	Autorizado		No pagado	Total pagado				
Fijo	Variable							
Saldos al 1 de enero de 2021	\$ 1,000	\$ 499,999,000	\$ (499,585,944)	\$ 414,056	\$ 203,436	\$ 140,645	\$ 29,688	\$ 787,825
Movimientos inherentes a acuerdos de los accionistas:								
Traspaso del resultado del ejercicio anterior	-	-	-	-	-	29,688	(29,688)	-
Colocación de acciones, neto	-	-	1,144,906	1,144,906	1,130,703	-	-	2,275,609
Movimiento inherente a la operación:								
Resultado neto	-	-	-	-	-	-	104,784	104,784
Saldos al 31 de diciembre de 2021	1,000	499,999,000	(498,441,038)	1,558,962	1,334,139	170,333	104,784	3,168,218
Movimientos inherentes a acuerdos de los accionistas:								
Traspaso del resultado del ejercicio anterior	-	-	-	-	-	104,784	(104,784)	-
Recompra de acciones, neto	-	-	(320,422)	(320,422)	(260,831)	-	-	(581,253)
Movimiento inherente a la operación:								
Resultado neto	-	-	-	-	-	-	(249,349)	(249,349)
Saldos al 31 de diciembre de 2022	\$ 1,000	\$ 499,999,000	\$ (498,761,460)	\$ 1,238,540	\$ 1,073,308	\$ 275,117	\$ (249,349)	\$ 2,337,616

Las once notas adjuntas son parte integrante de los estados financieros.


Los presentes estados de variaciones en el capital contable se formularon de conformidad con los criterios de contabilidad para fondos de inversión, emitidos por la Comisión Nacional Bancaria y de Valores con fundamento en lo dispuesto por el artículo 76 de la Ley de Fondos de Inversión, de observancia general y obligatoria, aplicados de manera consistente, encontrándose reflejados los movimientos en las cuentas de capital contable derivados de las operaciones efectuadas por el Fondo por los años terminados en las fechas arriba mencionadas, las cuales se realizaron y valoraron con apego a sanas prácticas y a las disposiciones legales y administrativas aplicables.

Los presentes estados de variaciones en el capital contable fueron aprobados por el Consejo de Administración bajo la responsabilidad de los directivos que los suscriben.

Los presentes estados de variaciones en el capital contable serán publicados en la página de Internet www.bmv.com.mx de conformidad con el artículo 79 de la Ley de Fondos de Inversión. En la página de Internet www.cnbv.gob.mx, la Comisión Nacional Bancaria y de Valores publica la información financiera que el Fondo le proporciona periódicamente a dicha Comisión en cumplimiento de las disposiciones de carácter general.



Antonio Dodero Portilla
Director General, HSBC Global Asset Management México



Arely Itzel Torres Rojas
Contralor Normativo, HSBC Global Asset Management México