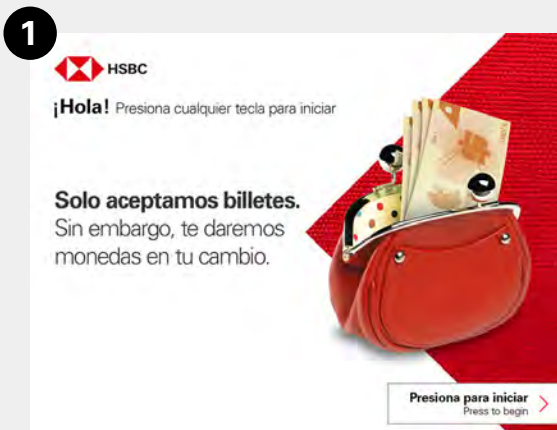
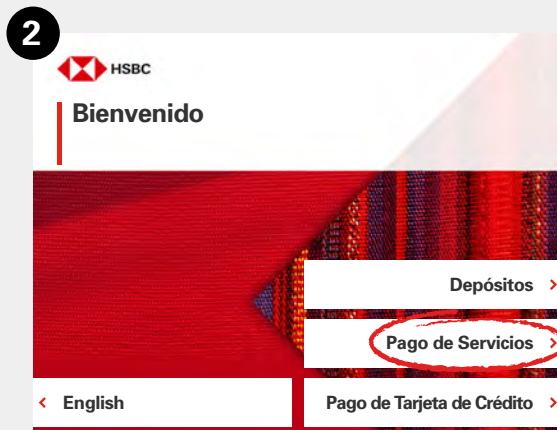


Aquí te mostramos **cómo realizar un pago de servicios** en nuestros **Deposidores Automáticos**.



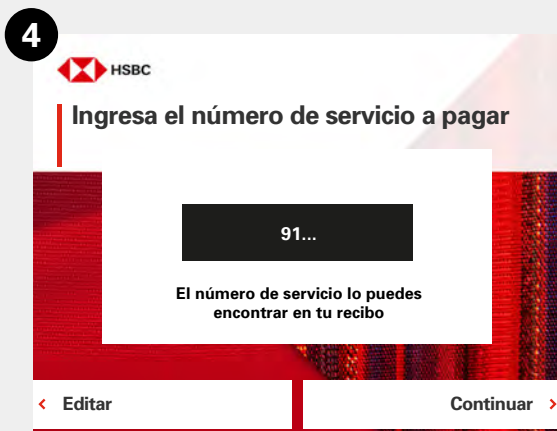
Para comenzar una transacción **presiona cualquier tecla**.



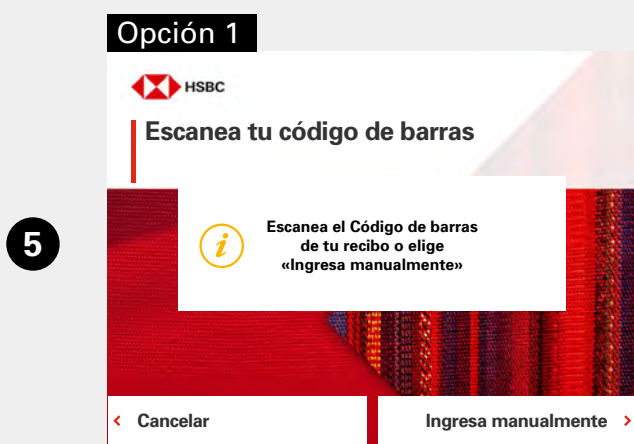
En el menú principal selecciona **Pago de servicios**.



Si el servicio que deseas pagar está en el menú elígelo, de lo contrario selecciona **Otro servicio**.



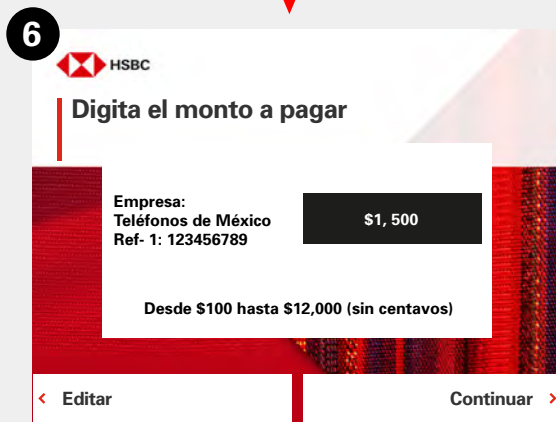
Teclea el **número de servicio** que deseas pagar.



Si el servicio que deseas pagar tiene habilitado un **código de barras**, deberás escanearlo.



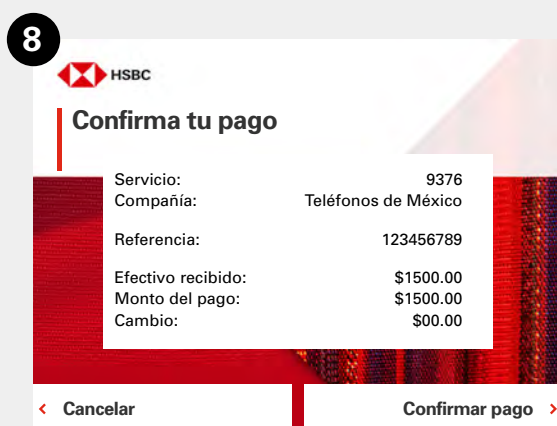
Si no tienes tu recibo puedes elegir **Ingresa manualmente** en el paso anterior o si tu servicio no tiene código de barras, teclea aquí tu referencia.



Digita el **monto a pagar**, cuida de no exceder el monto permitido que se muestra en la pantalla.



Inserta el efectivo. Cuida no introducir más billetes de los permitidos, como se indica en la pantalla. Los billetes deben de ir en fajo, sin doblar, sin grapas, ligas, cinta adhesiva o clips.



Revisa el detalle de tu transacción y **confirma**.



Espera un momento y **retira tu recibo y tu cambio** si aplica.