

# HSBC-D9, S. A. de C. V., Fondo de Inversión en Instrumentos de Deuda (HSBCEMP)

Paseo de la Reforma No. 347, Col. Cuauhtémoc, Ciudad de México

Balances Generales

31 de diciembre de 2021 y 2020

*Miles de pesos, excepto precio de las acciones*

	2021	2020		2021	2020
<b>Activo</b>			<b>Pasivo y Capital Contable</b>		
Disponibilidades (Nota 6)	\$ -	\$ -	Cuentas por pagar:		
Inversiones en valores (Nota 4):			Provisiones para obligaciones diversas		
Títulos para negociar	1,491,482	1,275,293	(Nota 6)	\$ 1,298	\$ 1,352
Deudores por reporto (Notas 4 y 5)	103,687	107,168	Impuesto sobre la renta por pagar	1,240	1,921
Cuentas por cobrar	1	1	<b>Total del pasivo</b>	<b>2,538</b>	<b>3,273</b>
			Capital contable (Nota 8):		
			Capital contribuido:		
			Capital social	1,054,528	941,996
			Prima en (recompra) venta de acciones	(902,809)	(958,783)
				<b>151,719</b>	<b>(16,787)</b>
			Capital ganado:		
			Resultado de ejercicios anteriores	1,395,975	1,289,695
			Resultado neto	44,938	106,281
				<b>1,440,913</b>	<b>1,395,976</b>
			<b>Total del capital contable</b>	<b>1,592,632</b>	<b>1,379,189</b>
			Compromiso (Nota 10)	-	-
<b>Total activo</b>	<b>\$ 1,595,170</b>	<b>\$ 1,382,462</b>	<b>Total del pasivo y capital contable</b>	<b>\$ 1,595,170</b>	<b>\$ 1,382,462</b>

#### Cuentas de orden

	2021	2020
Capital social autorizado (Nota 8)	\$ 8,700,000,000	\$ 8,700,000,000
Colaterales recibidos (Nota 5)	\$ 103,688	\$ 107,168
Acciones emitidas (Nota 8)	500,000,000,000	500,000,000,000

Las doce notas adjuntas son parte integrante de los estados financieros.


Los presentes balances generales se formularon de conformidad con los criterios de contabilidad aplicables al Fondo, emitidos por la Comisión Nacional Bancaria y de Valores con fundamento en lo dispuesto por el artículo 76 de la Ley de Fondos de inversión, de observancia general y obligatoria, aplicados de manera consistente, encontrándose reflejadas las operaciones efectuadas por el Fondo hasta las fechas arriba mencionadas, las cuales se realizaron y valoraron con apego a sanas prácticas y a las disposiciones legales y administrativas aplicables.

Los presentes balances generales fueron aprobados por el Consejo de Administración bajo la responsabilidad de los directivos que los suscriben.

La sociedad valuadora o, en su caso, la sociedad operadora de esta Fondo de Inversión determinó el precio de las acciones representativas de su capital social con base en los precios actualizados de valuación de los activos que conforman su cartera de inversión, proporcionados por el proveedor de precios que le presta sus servicios, y determinó el 31 de diciembre de 2021 el activo neto, fijándose el precio actualizado de valuación de las acciones, con valor nominal de \$17.4 correspondiente a la clase/serie A en \$ 23.273276 ; a la clase/serie BIE1 en \$ 27.907974 ; a la clase/serie BIE2 en \$ 0.000000; a la clase/serie BIE3 en \$ 0.000000; a la clase/serie BIG2 en \$ 0.000000; a la clase/serie BI1 en \$ 29.866484; a la clase/serie BME1 en \$ 25.469225; a la clase/serie BME2 en \$ 26.769961; a la clase/serie BME3 en \$ 26.298949; a la clase/serie BMG2 en \$ 0.000000; a la clase/serie BM1 en \$ 27.894618 y a la clase/serie BNF en \$ 0.000000." (Al 31 de diciembre de 2020, el activo neto, fijándose el precio actualizado de valuación de las acciones, con valor nominal de \$17.4 correspondiente a la clase/serie A en \$ 22.562790; a la clase/serie BIE1 en \$ 26.919108; a la clase/serie BIE2 en \$ 0.000000; a la clase/serie BIE3 en \$ 0.000000; a la clase/serie BIG2 en \$ 0.000000; a la clase/serie BI1 en \$ 28.513162; a la clase/serie BME1 en \$ 24.803455; a la clase/serie BME2 en \$ 25.998154; a la clase/serie BME3 en \$ 25.824259; a la clase/serie BMG2 en \$ 0.000000; a la clase/serie BM1 en \$ 26.866092 y a la clase/serie BNF en \$ 0.000000.)

El saldo histórico del capital social al 31 de diciembre de 2021 y 2020, es de \$1,054,528 y \$941,996, respectivamente.

Los presentes balances generales serán publicados en la página de Internet [www.bmv.com.mx](http://www.bmv.com.mx) de conformidad con el artículo 79 de la Ley de Fondos de inversión. En la página de Internet [www.cnbv.gob.mx](http://www.cnbv.gob.mx), la Comisión Nacional Bancaria y de Valores publica la información financiera que el Fondo le proporciona periódicamente a dicha Comisión en cumplimiento de las disposiciones de carácter general.



Antonio Dodero Portilla  
Director General, HSBC Global Asset Management México



Arely Itzel Torres Rojas  
Contralor Normativo, HSBC Global Asset Management México

# HSBC-D9, S. A. de C. V., Fondo de Inversión en Instrumentos de Deuda (HSBCEMP)

Paseo de la Reforma No. 347, Col. Cuauhtémoc, Ciudad de México

## Estados de Valuación de Cartera de Inversión

31 de diciembre de 2021 y 2020

Miles de pesos, excepto costos promedios unitarios de adquisición y valores razonables o contables unitarios

%	Emisora	Serie	Tipo de valor	Tasa al valorar %	Tipo de tasa (*)	Calificación o bursatilidad (**)	Cantidad de títulos Operados	Cantidad de títulos liquidados	Total de títulos de la emisión	Costo promedio unitario de adquisición	Costo total de adquisición	valor razonable o contable unitario	valor razonable o contable total	Días por vencer
31 de diciembre de 2021														
93%	<b>Inversión en títulos de deuda</b>													
	<b>Valores gubernamentales federales nacionales</b>													
	FEFA	18-5	95	5.874993	103	212	150,000	150,000	6,106,500	100.252117	\$ 15,038	100.448583	\$ 15,067	652
	CETES	220224	BI	5.657125	101	310	4,107,090	4,107,090	4,618,980,000	9.760345	40,087	9.918948	40,738	52
	CETES	220310	BI	5.725001	101	310	3,000,000	3,000,000	11,024,740,000	9.755066	29,265	9.896132	29,688	66
	BANOB	19	CD	5.635001	103	212	187,900	187,900	30,000,000	100.091654	18,807	100.201024	18,828	156
	BANOB	21	CD	5.675	103	212	96,000	96,000	15,000,000	100.399778	9,638	100.273914	9,626	980
	BANOB	21X	CD	5.635	103	212	310,000	310,000	11,000,000	100.109278	31,034	100.087834	31,027	805
	KEXIM	21	CD	5.760923	103	267	200,000	200,000	20,000,000	100.082083	20,016	100.643877	20,129	1,478
	NAFR	241118	CD	5.64498	103	212	184,700	184,700	22,000,000	100.201444	18,504	100.183249	18,504	1,050
	BONDES	230309	LD	5.5466	103	212	750,000	750,000	336,616,000	99.955153	74,966	100.162132	75,122	430
	BONDES	230629	LD	5.5622	103	212	1,000,000	1,000,000	428,874,000	99.877283	42,941	100.111631	43,012	542
	BONDES	231005	LD	5.5962	103	212	250,000	250,000	440,970,000	99.765336	24,957	99.829600	24,957	640
	BONDES	231101	LD	5.587	103	212	800,000	800,000	374,888,000	99.747935	79,798	99.818971	79,855	667
	BONDES	231221	LD	5.5927	103	212	300,000	300,000	1,500,000,000	99.781572	29,934	99.898869	29,970	717
	BONDES	240229	LD	5.6024	103	212	500,000	500,000	556,939,000	99.948968	49,974	100.055949	50,028	787
	BONDES	240404	LD	5.6025	103	212	600,000	600,000	363,222,000	99.892684	59,936	99.946491	59,968	822
	BONDES	221006	LF	5.5125	103	212	250,000	250,000	309,553,000	99.996873	24,999	100.005911	25,001	276
	BONDES	221201	LF	5.515089	103	212	500,000	500,000	272,978,000	99.985338	49,993	99.992793	49,996	332
	BONDES	231005	LF	5.572809	103	212	1,000,000	1,000,000	1,247,343,000	99.800335	99,800	99.835214	99,835	640
	BONDES	231130	LF	5.571039	103	212	200,000	200,000	407,281,000	99.800574	19,960	99.819791	19,964	696
	BONDES	241003	LF	5.610114	103	212	1,000,000	1,000,000	724,328,000	99.587946	99,588	99.620397	99,620	1004
											<b>896,158</b>		<b>898,035</b>	
	<b>Títulos bancarios</b>													
	BACOMER	19	94	5.727465	103	267	500,000	500,000	50,000,000	99.920691	49,960	100.074470	50,037	165
	BACOMER	20	94	5.754982	103	267	300,000	300,000	71,230,000	100.056580	30,017	100.277939	30,083	401
	BACOMER	20-2	94	5.804984	103	267	300,000	300,000	60,000,000	100.246404	30,074	100.444148	30,133	1,129
	BLADEX	21	94	5.925	103	212	48,859	48,859	30,000,000	100.256417	4,898	100.188377	4,895	1,047
	BSMX	21	94	5.765	103	267	248,400	248,400	35,000,000	100.096000	24,864	100.095527	24,864	1,422
	COMPART	19	94	6.366715	103	214	500,000	500,000	20,000,000	99.805315	49,903	99.987585	49,994	871
	SCOTIAB	19	94	5.788866	103	212	500,000	500,000	60,051,953	100.322875	50,161	100.509899	50,255	311
	BIDINV	1-19	JI	5.685	103	212	964,286	964,286	15,000,000	100.389978	96,805	100.388625	96,804	253
	CABEL	1-21S	JI	5.422598	103	212	100,000	100,000	50,000,000	100.329333	10,033	100.306203	10,031	900
	CABEL	2-19	JI	5.125001	103	212	441,965	441,965	30,000,000	101.147821	44,704	100.653409	44,485	197
											<b>391,713</b>		<b>391,301</b>	
	<b>Papel privado</b>													
	ALSEA	19	91	7.064993	103	244	500,000	500,000	13,500,000	98.984340	49,492	99.328634	49,664	857
	BACHOCO	17	91	6.015035	103	238	90,961	90,961	15,000,000	100.065867	9,102	100.056483	9,101	221
	FUNO	18	91	6.655	103	238	500,000	500,000	54,004,000	99.576476	49,788	100.313950	50,157	477
	GAP	21	91	6.185	103	212	38,200	38,200	25,000,000	100.275778	3,831	100.656157	3,845	1,215
	GMXT	17-2	91	5.915015	103	212	317,997	317,997	14,750,000	100.246479	31,878	100.258613	31,882	262
	HERDEZ	20-2	91	6.60506	103	214	250,000	250,000	10,000,000	100.340116	25,085	100.329586	25,083	1,324
	KOF	17-2	91	5.770079	103	212	200,000	200,000	15,000,000	100.479546	20,096	100.452273	20,090	172
	KOF	21-2L	91	5.765	103	267	97,400	97,400	24,350,000	100.264500	9,766	100.251059	9,765	1,718
	TOYOTA	17	91	5.955002	103	212	68,129	68,129	9,999,999	33.473104	2,280	33.432339	2,278	71
											<b>201,318</b>		<b>201,865</b>	
											<b>1,488,895</b>		<b>1,491,781</b>	
7%	<b>Deudores por reporte</b>													
	<b>Inversión respaldada por títulos de deuda</b>													
	BONDES	241024	LD	5.4	103	212	1,039,736	1,039,736	503,088,000	99.680417	103,641	99.725274	103,688	-
											<b>\$ 1,592,536</b>		<b>\$ 1,595,169</b>	

# HSBC-D9, S. A. de C. V., Fondo de Inversión en Instrumentos de Deuda (HSBCEMP)

Paseo de la Reforma No. 347, Col. Cuauhtémoc, Ciudad de México

## Estados de Valuación de Cartera de Inversión

### 31 de diciembre de 2021 y 2020

Miles de pesos, excepto costos promedios unitarios de adquisición y valores razonables o contables unitarios

%	Emisora	Serie	Tipo de valor	Tasa al valorar %	Tipo de tasa (*)	Calificación o bursatilidad (**)	Cantidad de títulos Operados	Cantidad de títulos liquidados	Total de títulos de la emisión	Costo promedio unitario de adquisición	Costo total de adquisición	Valor razonable o contable unitario	Valor razonable o contable total	Días por vencer
31 de diciembre de 2020														
92.25%	<b>Inversión en títulos de deuda</b>													
	<b>Valores gubernamentales federales nacionales</b>													
	FEFA	18-5	95	4.7505	103	212	150,000	150,000	6,106,500	100.180363	\$ 15,027	100.209895	15,031	1,016
	CETES	210603	BI	4.27571	101	262	1,000,000	1,000,000	4,891,010,000	9.813476	9,813	9.824964	9,825	150
	CETES	210617	BI	4.280001	101	262	5,000,000	5,000,000	3,626,720,000	9.786655	48,933	9.808751	49,044	164
	CETES	210701	BI	4.283571	101	262	2,500,000	2,500,000	5,668,620,000	9.781895	24,454	9.792594	24,481	178
	CETES	210729	BI	4.267867	101	262	1,000,000	1,000,000	4,858,950,000	9.750218	9,750	9.761605	9,762	206
	BANOS	18	CD	4.425536	103	212	335,708	335,708	74,400,000	100.216513	33,843	100.211127	33,842	39
	BANOB	19	CD	4.5005	103	212	187,900	187,900	30,000,000	100.148817	18,818	100.051320	18,800	520
	BONDES	220428	LD	4.5254	103	241	1,000,000	1,000,000	249,963,000	100.078956	100,079	100.138505	100,139	479
	BONDES	220512	LD	4.526	103	241	500,000	500,000	491,098,000	99.884735	49,942	99.966862	49,983	493
	BONDES	230309	LD	4.5517	103	241	750,000	750,000	336,616,000	100.017649	75,013	99.898653	74,924	794
	BONDES	230629	LD	4.5666	103	241	1,000,000	1,000,000	428,874,000	99.81619	99,816	99.820783	99,821	906
											<u>485,290</u>		<u>485,451</u>	
	<b>Títulos bancarios</b>													
	BANORTE	20025	F	4.5105	103	231	500,000	500,000	15,000,000	100.138111	50,069	100.138560	50,069	283
	BANSAN	20031	F	4.5505	103	287	375,000	375,000	6,000,000	100.315799	37,618	100.315841	37,618	185
	BIDINV	1-18	JI	4.450502	103	212	409,635	409,635	15,000,000	100.297236	41,085	100.179901	41,037	43
	BIDINV	1-19	JI	4.4505	103	212	964,286	964,286	15,000,000	100.336468	96,753	100.333728	96,750	617
	CABE	2-19	JI	3.885599	103	212	441,965	441,965	30,000,000	100.730711	44,519	101.091571	44,679	561
	BACOMER	19	94	4.6405	103	267	500,000	500,000	50,000,000	100.39319	50,197	100.265108	50,133	529
	BACOMER	20	94	4.6405	103	267	300,000	300,000	71,230,000	100.238556	30,072	100.019942	30,005	765
	BACOMER	20-2	94	4.6405	103	267	300,000	300,000	60,000,000	100.243833	30,073	100.205785	30,062	1493
	COMPART	19	94	5.132411	103	214	500,000	500,000	20,000,000	100.337469	50,169	99.752537	49,876	1236
	HSBC	19	94	4.620649	103	267	1,000,000	1,000,000	100,000,000	100.85207	100,852	100.556543	100,557	512
	SCOTIAB	19	94	4.715112	103	212	500,000	500,000	60,051,953	100.579103	50,290	100.264541	50,132	675
											<u>581,897</u>		<u>580,918</u>	
	<b>Papeles privados</b>													
	ALSEA	19	91	5.827521	103	244	500,000	500,000	13,500,000	100.166226	50,083	98.947062	49,474	1,221
	BACHOCO	17	91	4.780536	103	238	90,961	90,961	15,000,000	100.545069	9,146	100.428950	9,135	585
	FUNO	18	91	5.712804	103	238	500,000	500,000	54,004,000	100.722515	50,361	99.520226	49,760	841
	GMXT	17-2	91	4.695545	103	212	317,997	317,997	14,750,000	100.396921	31,926	100.000000	31,866	626
	HERDEZ	20-2	91	5.37056	103	214	250,000	250,000	10,000,000	100.298333	25,075	100.316238	25,074	1,688
	PCARFM	17	91	4.940379	103	212	390,000	390,000	15,000,000	100.151922	39,059	100.471810	39,059	241
	TOYOTA	17	91	4.940451	103	212	68,129	68,129	9,999,999	66.948855	4,561	67.000000	4,555	435
											<u>210,211</u>		<u>208,323</u>	
											<u>1,277,138</u>		<u>1,275,233</u>	
7.75%	<b>Deudores por reporte</b>													
	<b>Inversión respaldada por títulos de deuda</b>													
	BONDES	250619	LD	4.3	103	241	1,077,421	1,077,421	712,915,000	99.419948	107,117	99.467448	107,169	-
											<u>\$ 1,384,315</u>		<u>\$ 1,382,462</u>	

\* Tipo de tasa

101 Tasa de rendimiento (aplica a cupón cero)

102 Tasa fija (aplica a bonos con pagos de interés periódicos)

103 Tasa variable (aplica a bonos con pagos de interés periódicos)

# HSBC-D9, S. A. de C. V., Fondo de Inversión en Instrumentos de Deuda (HSBCEMP)

Paseo de la Reforma No. 347, Col. Cuauhtémoc, Ciudad de México  
Estados de Valuación de Cartera de Inversión  
31 de diciembre de 2021 y 2020

---

*Miles de pesos, excepto costos promedios unitarios de adquisición y valores razonables o contables unitarios*

\*\* Calificación o bursatilidad:


212;mxAAA  
215;mxAA  
231;mxA-1+  
238;AAA (mex)  
239;AA+(mex)  
240 AA (mex)  
241;AA-(mex)  
259;F1+ (mex)  
267;Aaa.mx  
268;Aa1.mx  
269;Aa2.mx  
287;Mx-1

Las doce notas adjuntas son parte integrante de los estados financieros.

Los presentes estados de valuación de cartera de inversión se formularon de conformidad con los criterios de contabilidad aplicables al Fondo, emitidos por la Comisión Nacional Bancaria y de Valores con fundamento en el artículo 76 de la Ley de Fondos de inversión, de observancia general y obligatoria, aplicados de manera consistente, encontrándose reflejadas las operaciones con activos objetos de inversión efectuadas por el Fondo hasta las fechas arriba mencionadas, las cuales se realizaron y valoraron con apego a sanas prácticas y a las disposiciones legales y administrativas aplicables.

Los presentes estados de valuación de cartera de inversión fueron aprobados por el Consejo de Administración bajo la responsabilidad de los directivos que los suscriben.

Los presentes estados de valuación de cartera de inversión serán publicados en la página de Internet [www.bmv.com.mx](http://www.bmv.com.mx) de conformidad con el artículo 79 de la Ley de Fondos de inversión. En la página de Internet [www.cnbv.gob.mx](http://www.cnbv.gob.mx), la Comisión Nacional Bancaria y de Valores publica la información financiera que el Fondo le proporciona periódicamente a dicha Comisión en cumplimiento de las disposiciones de carácter general.



Antonio Dodero Portilla  
Director General, HSBC Global Asset Management México



Arely Itzel Torres Rojas  
Contralor Normativo, HSBC Global Asset Management México

# HSBC-D9, S. A. de C. V., Fondo de Inversión en Instrumentos de Deuda (HSBCEMP)

Paseo de la Reforma No. 347, Col. Cuauhtémoc, Ciudad de México

Estados de Resultados

Año que terminó el 31 de diciembre de 2021 y 2020

*Miles de pesos*


	2021	2020
Ingresos		
Resultado por valuación a valor razonable	\$ 2,583	\$ (1,906)
Resultado por compra-venta	13,796	11,868
Ingresos por intereses (Nota 5)	57,925	148,269
Ingresos totales	<u>74,304</u>	<u>158,231</u>
Egresos		
Servicios administrativos, de operación y distribución pagados a Operadora (Notas 1 y 6)	11,956	11,765
Servicios de administración y distribución pagados a otras entidades	524	792
Gastos por intereses	-	-
Gastos de administración	14	9
Otros gastos de administración	702	696
Impuestos (Nota 9)	16,170	38,688
Egresos totales	<u>29,366</u>	<u>51,950</u>
Resultado neto	<u>\$ 44,938</u>	<u>\$ 106,281</u>

Las doce notas adjuntas son parte integrante de los estados financieros.

Los presentes estados de resultados se formularon de conformidad con los criterios de contabilidad aplicables al Fondo, emitidos por la Comisión Nacional Bancaria y de Valores con fundamento en lo dispuesto por el artículo 76 de la Ley de Fondos de inversión, de observancia general y obligatoria, aplicados de manera consistente, encontrándose reflejados todos los ingresos y egresos derivados de las operaciones efectuadas por el Fondo hasta las fechas arriba mencionadas, las cuales se realizaron y valuaron con apego a sanas prácticas y a las disposiciones legales y administrativas aplicables.

Los presentes estados de resultados fueron aprobados por el Consejo de Administración bajo la responsabilidad de los directivos que los suscriben.

Los presentes estados de resultados serán publicados en la página de Internet [www.bmv.com.mx](http://www.bmv.com.mx) de conformidad con el artículo 79 de la Ley de Fondos de inversión. En la página de Internet [www.cnbv.gob.mx](http://www.cnbv.gob.mx), la Comisión Nacional Bancaria y de Valores publica la información financiera que el Fondo le proporciona periódicamente a dicha Comisión en cumplimiento de las disposiciones de carácter general.



Antonio Dodero Portilla  
Director General,  
HSBC Global Asset Management México



Arely Itzel Torres Rojas  
Contralor Normativo,  
HSBC Global Asset Management México

**HSBC-D9, S. A. de C. V., Fondo de Inversión en Instrumentos de Deuda (HSBCEMP)**  
Paseo de la Reforma No. 347, Col. Cuauhtémoc, Ciudad de México  
Estados de Variaciones en el Capital Contable  
31 de diciembre de 2021 y 2020

Miles de pesos


	Capital contribuido				Capital ganado			
	Capital social				Prima en venta (recompra) de acciones	Resultado de ejercicios anteriores	Resultado neto	Total capital contable
	Autorizado		No pagado	Total pagado				
Fijo	Variable							
Saldos al 1 de enero de 2020	\$ 1,000	\$ 8,699,999,000	\$ (8,698,248,529)	\$ 1,751,471	\$ (537,172)	\$ 1,055,702	\$ 233,993	\$ 2,503,994
Movimientos inherentes a acuerdos de los accionistas:								
Traspaso del resultado del ejercicio anterior	-	-	-	-	-	233,993	(233,993)	-
Recompra de acciones, neto	-	-	(809,474)	(809,474)	(421,611)	-	-	(1,231,086)
Movimiento inherente a la operación:								
Resultado neto	-	-	-	-	-	-	106,281	106,281
Saldos al 31 de diciembre de 2020	1,000	8,699,999,000	(8,699,058,004)	941,996	(958,783)	1,289,695	106,281	1,379,189
Movimientos inherentes a acuerdos de los accionistas:								
Traspaso del resultado del ejercicio anterior	-	-	-	-	-	106,281	(106,281)	-
Recompra de acciones, neto	-	-	112,531	112,531	55,974	-	-	168,505
Movimiento inherente a la operación:								
Resultado neto	-	-	-	-	-	-	44,938	44,938
Saldos al 31 de diciembre de 2021	\$ 1,000	\$ 8,699,999,000	\$ (8,698,945,473)	\$ 1,054,527	\$ (902,810)	\$ 1,395,975	\$ 44,938	\$ 1,592,631


Las doce notas adjuntas son parte integrante de los estados financieros.

Los presentes estados de variaciones en el capital contable se formularon de conformidad con los criterios de contabilidad aplicables al Fondo, emitidos por la Comisión Nacional Bancaria y de Valores con fundamento en lo dispuesto por el artículo 76 de la Ley de Fondos de inversión, de observancia general y obligatoria, aplicados de manera consistente, encontrándose reflejadas las operaciones efectuadas por el Fondo hasta las fechas arriba mencionadas, las cuales se realizaron y valoraron con apego a sanas prácticas y a las disposiciones legales y administrativas aplicables.

Los presentes estados de variaciones en el capital contable fueron aprobados por el Consejo de Administración bajo la responsabilidad de los directivos que los suscriben.

Los presentes estados de variaciones en el capital contable serán publicados en la página de Internet [www.bmv.com.mx](http://www.bmv.com.mx) de conformidad con el artículo 79 de la Ley de Fondos de inversión. En la página de Internet [www.cnbv.gob.mx](http://www.cnbv.gob.mx), la Comisión Nacional Bancaria y de Valores publica la información financiera que el Fondo le proporciona periódicamente a dicha Comisión en cumplimiento de las disposiciones de carácter general.

  
Antonio Dodero Portilla  
Director General,  
HSBC Global Asset Management México

  
Arely Itzel Torres Rojas  
Contralor Normativo,  
HSBC Global Asset Management México