

# HSBC-E2, S. A. de C. V., Fondo de Inversión de Renta Variable (HSBCPRA, antes HSBC-F2)

Paseo de la Reforma No. 347, Col. Cuauhtémoc, Ciudad de México

Balances Generales

31 de diciembre de 2021 y 2020

Miles de pesos, excepto precio de las acciones

	2021	2020		2021	2020
<b>Activo</b>			<b>Pasivo y Capital Contable</b>		
Disponibilidades (Nota 5)	\$ 13,750	\$ 2,652	Cuentas por pagar:		
Inversiones en valores (Notas 4 y 5):			Acreedores por liquidación de operaciones	\$ 2,651	\$ 5,319
Títulos para negociar	4,656,593	1,995,900	Provisiones para obligaciones diversas (Nota 5)	6,538	3,174
Cuentas por cobrar	8,485	3,462	Impuesto sobre la renta por pagar	2,640	2,113
Cuentas de Margen	39,569	-	Derivados	278	-
			<b>Total del pasivo</b>	<b>12,107</b>	<b>10,606</b>
			Capital contable (Nota 7):		
			Capital contribuido:		
			Capital social	1,955,645	861,925
			Prima en venta (recompra) de acciones	2,059,686	555,937
				<b>4,015,331</b>	<b>1,417,862</b>
			Capital ganado:		
			Resultado de ejercicios anteriores	573,546	483,048
			Resultado neto	117,413	90,498
				<b>690,959</b>	<b>573,545</b>
			<b>Total del capital contable</b>	<b>4,706,290</b>	<b>1,991,408</b>
			Compromiso (Nota 9)		
<b>Total del activo</b>	<b>\$ 4,718,397</b>	<b>\$ 2,002,014</b>	<b>Total del pasivo y capital contable</b>	<b>\$ 4,718,397</b>	<b>\$ 2,002,014</b>

	2021	2020
<b>Cuentas de orden</b>		
Capital social autorizado (Nota 7)	\$ 500,000,000	\$ 500,000,000
Acciones emitidas (Nota 7)	500,000,000,000	500,000,000,000

Las once notas adjuntas son parte integrante de estos estados financieros.


Los presentes balances generales se formularon de conformidad con los criterios de contabilidad aplicables para fondos de inversión, emitidos por la Comisión Nacional Bancaria y de Valores con fundamento en lo dispuesto por el artículo 76 de la Ley de Fondos de Inversión, de observancia general y obligatoria, aplicados de manera consistente, encontrándose reflejadas las operaciones efectuadas por el Fondo hasta las fechas arriba mencionadas, las cuales se realizaron y valoraron con apego a sanas prácticas y a las disposiciones legales y administrativas aplicables.

Los presentes balances generales fueron aprobados por el Consejo de Administración bajo la responsabilidad de los directivos que los suscriben.

La sociedad valuadora o, en su caso, la sociedad operadora de este fondo de inversión determinó el precio de las acciones representativas de su capital social con base en los precios actualizados de valuación de los activos que conforman su cartera de inversión, proporcionados por el proveedor de precios que le presta sus servicios, y determinó el 31 de diciembre de 2021, el activo neto, fijándose el precio actualizado de valuación de las acciones, con valor nominal de \$1.00 a la clase/serie A en \$ 2.435940 ; a la clase/serie BFA en \$ 2.418895 ; a la clase/serie BFE en \$ 2.404489 ; a la clase/serie BFP en \$ 2.370394 ; a la clase/serie BFS en \$ 2.327819 ; a la clase/serie BFV en \$ 2.406062 ; a la clase/serie B11 en \$ 2.446561 y a la clase/serie BNF en \$ 0.000000." (Al 31 de diciembre de 2020, correspondiente a la clase/serie A en \$ 2.317007 ; a la clase/serie BFA en \$ 2.327692 ; a la clase/serie BFE en \$ 2.313902 ; a la clase/serie BFP en \$ 2.283900 ; a la clase/serie BFS en \$ 2.244395 ; a la clase/serie BFV en \$ 2.316743 ; a la clase/serie B11 en \$ 2.318568 y a la clase/serie BNF en \$ 0.000000.").

El saldo histórico del capital social al 31 de diciembre de 2021 y 2020, es de \$1,955,645 y de \$861,925, respectivamente.

Los presentes balances generales serán publicados en la página de Internet [www.bmv.com.mx](http://www.bmv.com.mx) de conformidad con el artículo 79 de la Ley de Fondos de Inversión. En la página de Internet [www.cnbv.gob.mx](http://www.cnbv.gob.mx), la Comisión Nacional Bancaria y de Valores publica la información financiera que el Fondo le proporciona periódicamente a dicha Comisión en cumplimiento de las disposiciones de carácter general.



Antonio Dodero Portilla  
Director General, HSBC Global Asset Management México



Arely Itzel Torres Rojas  
Contralor Normativo, HSBC Global Asset Management México

# HSBC-E2, S. A. de C. V., Fondo de Inversión de Renta Variable (HSBCPRA, antes HSBC-F2)

Paseo de la Reforma No. 347, Col. Cuauhtémoc, Ciudad de México  
Estados de Valuación de Cartera de Inversión  
31 de diciembre de 2021 y 2020

Miles de pesos, excepto costos promedios de adquisición y valores razonables o contables unitarios

%	Emisora	Serie	Tipo de valor	Tasa al valor %	Tipo de tasa (*)	Calificación o bursatilidad (**)	Cantidad de de títulos	Cantidad de títulos liquidados	Total de títulos de la emisión	Costo promedio unitario de adquisición	Costo total de adquisición	Valor razonable o contable unitario	Valor razonable o contable total	Días por vencer
<b>31 de diciembre de 2021</b>														
<b>Títulos para negociar</b>														
Disponibilidades														
1.13%	INVER-D	0047966	AIM	5.160000	105	101	16,747,500	16,747,500	-	1.000000	\$ 16,748	1.035759	\$ 17,346	-
	INVER-D	0047966	EAIM	5.160000	105	101	21,534,329	21,534,329	-	1.000000	21,534	1.031963	22,223	-
	040021	695343	CHD	-	105	101	670,496	670,496	-	20.340305	13,638	20.507500	13,750	-
											51,920		53,319	
Títulos para negociar														
Valores gubernamentales federales nacionales														
6.82%	BONOS	231207	M	7.183051	102	212	545,000	545,000	2,723,114,000	105.172817	57,319	102.010918	55,596	703
	BONOS	310529	M	7.569481	102	212	2,028,200	2,028,200	2,877,702,000	105.608142	214,194	101.739937	206,349	3,433
	UDIBONO	281130	S	2.928607	104	212	78,082	78,082	478,876,000	763.233849	59,595	760.861095	59,410	2,523
											331,108		321,355	
Inversiones en acciones														
92.05% Acciones nacionales														
	NAFTRAC	ISHRS	1B	-	106	101	1,893,178	1,893,178	7,500,000,000	51.089280	96,721	53.350000	101,001	-
	VMEX	19	1B	-	106	101	810,672	810,672	5,000,000,000	32.000008	25,942	39.430000	31,965	-
											122,663		132,966	
Acciones internacionales														
	EMBMXX	N	1I	-	106	101	5,123	5,123	27,541,775	657.810000	3,370	681.600000	3,492	-
	EWG	*	1ISP	-	106	101	23,070	23,070	146,400,000	699.550003	16,139	672.236550	15,508	-
	EWT	*	1ISP	-	106	101	9,362	9,362	109,085,211	1,297.076994	12,143	1,366.004575	12,788	-
	EWU	*	1ISP	-	106	101	43,423	43,423	63,700,000	664.846372	28,870	679.618550	29,511	-
	EWY	*	1ISP	-	106	101	6,703	6,703	57,886,022	1,721.559578	11,540	1,596.919025	10,704	-
	FLIP	*	1ISP	-	106	101	64,928	64,928	9,000,000	638.227769	41,439	602.510350	38,120	-
	HSUD	N	1ISP	-	106	101	38,970	38,970	7,790,000	396.262749	15,442	523.146325	20,387	-
	IEI	*	1ISP	-	106	101	76,976	76,976	79,942,593	2,666.950000	205,291	2,638.700025	203,116	-
	KRE	*	1ISP	-	106	101	37,670	37,670	69,166,411	1,317.856157	49,644	1,452.956375	54,733	-
	VDC	*	1ISP	-	106	101	3,550	3,550	33,486,166	3,706.437701	13,158	4,099.039100	14,552	-
	VDE	*	1ISP	-	106	101	2,280	2,280	41,914,518	1,298.129202	2,960	1,591.587075	3,629	-
	VGK	*	1ISP	-	106	101	64,479	64,479	326,676,772	1,371.791337	88,452	1,399.431800	90,234	-
	VLUE	*	1ISP	-	106	101	10,527	10,527	49,350,000	2,097.656109	22,082	2,244.956025	23,633	-
	VNQ	*	1ISP	-	106	101	1,733	1,733	427,978,309	1,983.502481	3,437	2,379.075075	4,123	-
	VOO	*	1ISP	-	106	101	27,935	27,935	274,925,391	8,266.351619	230,921	8,952.959275	250,101	-
	XLC	*	1ISP	-	106	101	18,729	18,729	38,200,000	1,588.680497	29,754	1,593.022600	29,836	-
	XLK	*	1ISP	-	106	101	13,406	13,406	297,619,985	2,957.877026	39,653	3,565.639025	47,801	-
	XLU	*	1ISP	-	106	101	14,805	14,805	142,024,160	1,328.836795	19,644	1,467.926850	21,733	-
	XLV	*	1ISP	-	106	101	7,370	7,370	194,065,324	2,553.597057	18,820	2,889.301675	21,294	-
	XLX	*	1ISP	-	106	101	4,139	4,139	136,153,252	3,595.621452	14,882	4,192.553300	17,353	-
	XSOE	*	1ISP	-	106	101	132,071	132,071	103,097,002	786.684233	103,898	755.701375	99,806	-
											971,539		1,013,454	
Acciones de Fondos de Inversión en instrumentos de deuda														
	HSBC-D2	BNF	51	-	106	365	224,418,049	224,418,049	199,999,791,650	8.458699	1,898,285	8.560871	1,921,214	-
	HSBC-MP	BNF	51	-	106	367	31,520,031	31,520,031	42,381,602,917	20.862923	657,600	21.196006	668,099	-
	HSBCDLP	BNF	51	-	106	368	2,847,780	2,847,780	62,499,900,000	34.055725	96,983	33.187015	94,509	-
	HSBCGOB2	BNF	51	-	106	400	235,679,193	235,679,193	23,299,000,000	1.869321	440,560	1.907849	449,640	-
											3,093,428		3,133,462	
Acciones de Fondos de Inversión en instrumentos de renta variable														
	HSBC-RV	BNF	52	-	106	101	4,431,226	4,431,226	65,000,000,000	11.994137	53,149	12.492337	55,356	-
											4,240,779		4,335,238	
Inversiones en Derivados														
-0.01% Futuros														
	DEUA	MR22	FD	-	106	101	1,015	1,015	-	207.370	210,481	207.644	(278)	73
											\$ 4,834,288		\$ 4,709,634	

# HSBC-E2, S. A. de C. V., Fondo de Inversión de Renta Variable (HSBCPRA, antes HSBC-F2)

Paseo de la Reforma No. 347, Col. Cuauhtémoc, Ciudad de México  
Estados de Valuación de Cartera de Inversión  
31 de diciembre de 2021 y 2020

Miles de pesos, excepto costos promedios de adquisición y valores razonables o contables unitarios

%	Emisora	Serie	Tipo de valor	Tasa al valor %	Tipo de tasa (*)	Calificación o bursatilidad (**)	Cantidad de títulos	Cantidad de títulos liquidados	Total de títulos de la emisión	Costo promedio unitario de adquisición	Costo total de adquisición	Valor razonable o contable unitario	Valor razonable o contable total	Días por vencer
<b>31 de diciembre de 2020</b>														
<b>Títulos para negociar</b>														
Disponibilidades														
0.13%	40021	695343	CHD	-	105	101	133,254	133,254	-	19,902408	\$ 2,652	19,901700	\$ 2,652	-
<b>Títulos para negociar</b>														
Valores gubernamentales federales nacionales														
13.39%	BONOS	381118	M	6.288996	102	241	160,000	160,000	1,988,006,000	124,561406	19,930	124,546622	19,927	6,527
	UDIBONO	281130	S	1.853546	104	241	166,406	166,406	455,749,000	738,030917	122,813	768,234728	127,839	2,887
	UDIBONO	351122	S	2.564093	104	241	145,803	145,803	254,889,000	790,371805	115,239	822,543368	119,929	5,435
											<u>257,981</u>		<u>267,696</u>	
Inversiones en acciones														
86.47%	Acciones nacionales													
	VMEX	19	1B	-	106	101	152,100	152,100	5,000,000,000	26,609803	4,047	31,650000	4,814	-
	NAFRAC	ISHRS	1B	-	106	101	388,529	388,529	7,500,000,000	38,878040	15,105	44,150000	17,154	-
											<u>19,153</u>		<u>21,968</u>	
	Acciones internacionales													
	ACWI	*	1ISP	-	106	101	6,294	6,294	97,000,000	1,726,310002	10,865	1,805,482224	11,364	-
	CXSE	*	1ISP	-	106	101	37,456	37,456	6,500,000	1,178,839197	44,155	1,308,934809	40,027	-
	ERUS	*	1ISP	-	106	101	26,934	26,934	13,350,000	765,165095	20,809	742,134393	19,989	-
	EWG	*	1ISP	-	106	101	110,490	110,490	146,400,000	620,899397	68,603	632,277009	69,860	-
	EWI	*	1ISP	-	106	101	82,491	82,491	84,825,000	498,710000	41,139	490,377888	40,452	-
	EWJ	*	1ISP	-	106	101	12,304	12,304	309,900,000	1,252,769993	15,414	1,344,558852	16,543	-
	FTCS	*	1ISP	-	106	101	45,680	45,680	16,400,002	1,159,244264	52,954	1,343,364750	61,365	-
	HSUD	N	1ISP	-	106	101	53,200	53,200	293,500	388,360001	20,661	396,262749	21,081	-
	VB	*	1ISP	-	106	101	3,534	3,534	192,214,584	3,642,430011	12,872	3,874,462956	13,692	-
	VDC	*	1ISP	-	106	101	344	344	32,981,997	3,516,690785	1,210	3,461,303664	1,191	-
	VDE	*	1ISP	-	106	101	5,955	5,955	41,914,518	990,930447	5,901	1,032,102162	6,146	-
	VWQ	*	1ISP	-	106	101	1,463	1,463	393,061,962	1,775,726951	2,598	1,690,251381	2,473	-
	XLC	*	1ISP	-	106	101	20,374	20,374	180,813,575	1,319,015663	26,874	1,342,966716	27,362	-
	XLF	*	1ISP	-	106	101	4,100	4,100	950,595,427	547,417883	2,244	586,702116	2,405	-
	XLK	*	1ISP	-	106	101	9,535	9,535	293,509,199	2,236,444395	21,324	2,587,619034	24,673	-
	XLU	*	1ISP	-	106	101	12,208	12,208	142,024,160	1,310,832158	16,003	1,247,836590	15,234	-
	XLV	*	1ISP	-	106	101	5,529	5,529	194,065,324	2,289,516164	12,659	2,257,648848	12,483	-
	XLV	*	1ISP	-	106	101	1,541	1,541	136,153,252	3,073,019955	4,736	3,199,795326	4,931	-
	XSOE	*	1ISP	-	106	101	40,382	40,382	11,200,000	754,910000	30,485	789,500439	31,882	-
											<u>411,306</u>		<u>432,152</u>	
	Acciones de Fondos de Inversión en instrumentos de deuda													
	HSBC-D2	BNF	51	-	106	365	71,732,370	71,732,370	199,999,791,650	7,905577	567,086	8,196634	587,964	-
	HSBCCOR	BNF	51	-	106	367	4,675,316	4,675,316	40,019,500,000	25,754743	120,412	27,784367	129,901	-
	HSBCF1+	BNF	51	-	106	368	12,457,568	12,457,568	62,499,900,000	31,901265	397,412	34,024657	423,864	-
	HSBGOB2	BNF	51	-	106	400	60,873,864	60,873,864	23,299,000,000	1,757733	107,000	1,884016	114,687	-
											<u>1,191,910</u>		<u>1,256,416</u>	
	Acciones de Fondos de Inversión en instrumentos de renta variable													
	HSBCDOL	BNF	52	-	106	366	1	1	80,000,000,000	1,770000	-	1,864688	-	-
	FIBRAMQ	12	CF	-	106	101	158,908	158,908	770,000,000	26,574975	4,223	28,160000	4,475	-
	FIBRAPL	14	CF	-	106	101	55,417	55,417	849,185,514	43,355689	2,403	44,640000	2,474	-
	FUNO	11	CF	-	106	101	244,804	244,804	5,269,225,563	16,769351	4,105	22,500000	5,508	-
	TERRA	13	CF	-	106	101	169,860	169,860	791,014,635	30,265300	5,141	30,680000	5,211	-
											<u>15,872</u>		<u>17,668</u>	
											<u>1,638,239</u>		<u>1,728,204</u>	
											<u>\$ 1,898,873</u>		<u>\$ 1,998,552</u>	

# HSBC-E2, S. A. de C. V., Fondo de Inversión de Renta Variable (HSBCPRA, antes HSBC-F2)

Paseo de la Reforma No. 347, Col. Cuauhtémoc, Ciudad de México  
Estados de Valuación de Cartera de Inversión  
31 de diciembre de 2021 y 2020

---


*Miles de pesos, excepto costos promedios de adquisición y valores razonables o contables unitarios*

Las once notas adjuntas son parte integrante de estos estados financieros.

Los presentes estados de valuación de cartera de inversión se formularon de conformidad con los criterios de contabilidad aplicables para fondos de inversión, emitidos por la Comisión Nacional Bancaria y de Valores con fundamento en lo dispuesto por el artículo 76 de la Ley de Fondos de Inversión, de observancia, general y obligatoria, aplicados de manera consistente, encontrándose reflejadas las operaciones con activos objeto de inversión efectuadas por el Fondo hasta las fechas arriba mencionadas, las cuales se realizaron y valoraron con apego a sanas prácticas y a las disposiciones legales y administrativas aplicables.

Los presentes estados de valuación de cartera de inversión fueron aprobados por el Consejo de Administración bajo la responsabilidad de los directivos que los suscriben.

Los presentes estados de valuación de cartera de inversión serán publicados en la página de Internet [www.bmv.com.mx](http://www.bmv.com.mx) de conformidad con el artículo 79 de la Ley de Fondos de Inversión. En la página de Internet [www.cnbv.gob.mx](http://www.cnbv.gob.mx), la Comisión Nacional Bancaria y de Valores publica la información financiera que el Fondo le proporciona periódicamente a dicha Comisión en cumplimiento de las disposiciones de carácter general.



Antonio Dodero Portilla  
Director General, HSBC Global Asset Management



Arely Itzel Torres Rojas  
México Contralor Normativo, HSBC Global Asset Management México

# HSBC-E2, S. A. de C. V., Fondo de Inversión de Renta Variable (HSBCPRA, antes HSBC-F2)

Paseo de la Reforma No. 347, Col. Cuauhtémoc, Ciudad de México  
Estados de Resultados  
31 de diciembre de 2021 y 2020

Miles de pesos


	2021	2020
Ingresos:		
Resultado por valuación a valor razonable (Nota 5)	\$ 84,541	\$ 99,679
Resultado por compra-venta de valores	73,041	31,847
Ingresos por intereses	32,542	20,046
Otros Ingresos	15	30
Ingresos totales	<u>190,139</u>	<u>151,601</u>
Egresos:		
Servicios administrativos, de operación y distribución pagados a Operadora (Notas 1 y 5)	41,535	29,641
Servicios de administración y distribución pagados a otras entidades	850	671
Gastos por intereses	363	98
Gastos de administración	34	13
Otros egresos de la operación	2,784	2,086
Otros gastos de administración	202	190
Impuestos y derechos diversos (Nota 8)	26,958	28,405
Egresos totales	<u>72,726</u>	<u>61,104</u>
Resultado neto	<u>\$ 117,413</u>	<u>\$ 90,498</u>

Las once notas adjuntas son parte integrante de estos estados financieros.

Los presentes estados de resultados se formularon de conformidad con los criterios de contabilidad para fondos de inversión, emitidos por la Comisión Nacional Bancaria y de Valores con fundamento en lo dispuesto por el artículo 76 de la Ley de Fondos de Inversión, de observancia general y obligatoria, aplicados de manera consistente, encontrándose reflejados todos los ingresos y egresos derivados de las operaciones efectuadas por el Fondo por los años terminados en las fechas arriba mencionadas, las cuales se realizaron y valoraron con apego a sanas prácticas y a las disposiciones legales y administrativas aplicables.

Los presentes estados de resultados fueron aprobados por el Consejo de Administración bajo la responsabilidad de los directivos que los suscriben.

Los presentes estados de resultados serán publicados en la página de Internet [www.bmv.com.mx](http://www.bmv.com.mx) de conformidad con el artículo 79 de la Ley de Fondos de Inversión. En la página de Internet [www.cnbv.gob.mx](http://www.cnbv.gob.mx), la Comisión Nacional Bancaria y de Valores publica la información financiera que el Fondo le proporciona periódicamente a dicha Comisión en cumplimiento de las disposiciones de carácter general.



Antonio Dodero Portilla  
Director General, HSBC Global Asset  
Management México



Arely Itzel Torres Rojas  
Contralor Normativo, HSBC Global  
Asset Management México

# HSBC-E2, S. A. de C. V., Fondo de Inversión de Renta Variable (HSBCPRA, antes HSBC-F2)

Paseo de la Reforma No. 347, Col. Cuauhtémoc, Ciudad de México

Estados de Variaciones en el Capital Contable

31 de diciembre de 2021 y 2020

Miles de pesos


	Capital contribuido				Capital ganado			Total capital contable
	Capital social				Prima en venta (recompra) de acciones	Resultado de ejercicios anteriores	Resultado neto	
	Autorizado		No pagado	Total pagado				
Fijo	variable							
Saldos al 1 de enero de 2020	\$ 1,000	\$ 499,999,000	\$ (499,042,079)	\$ 957,921	\$ 670,525	\$ 261,774	\$ 221,274	\$ 2,111,494
Movimientos inherentes a acuerdos de los accionistas:								
Traspaso del resultado del ejercicio anterior	-	-	-	-	-	221,274	(221,274)	-
Recompra de acciones, neto	-	-	(95,995)	(95,995)	(114,588)	-	-	(210,583)
Movimiento inherente a la operación:								
Resultado neto	-	-	-	-	-	-	90,498	90,498
Saldos al 31 de diciembre de 2020	1,000	499,999,000	(499,138,075)	861,925	555,937	483,048	90,498	1,991,408
Movimientos inherentes a acuerdos de los accionistas:								
Traspaso del resultado del ejercicio anterior	-	-	-	-	-	90,498	(90,498)	-
Recompra de acciones, neto	-	-	1,093,720	1,093,720	1,503,749	-	-	2,597,469
Movimiento inherente a la operación:								
Resultado neto	-	-	-	-	-	-	117,413	117,413
Saldos al 31 de diciembre de 2021	\$ 1,000	\$ 499,999,000	\$ (498,044,355)	\$ 1,955,645	\$ 2,059,686	\$ 573,546	\$ 117,413	\$ 4,706,290

Las once notas adjuntas son parte integrante de estos estados financieros.


Los presentes estados de variaciones en el capital contable se formularon de conformidad con los criterios de contabilidad para fondos de inversión, emitidos por la Comisión Nacional Bancaria y de Valores con fundamento en lo dispuesto por el artículo 76 de la Ley de Fondos de Inversión, de observancia general y obligatoria, aplicados de manera consistente, encontrándose reflejados los movimientos en las cuentas de capital contable derivados de las operaciones efectuadas por el Fondo por los años terminados en las fechas arriba mencionadas, las cuales se realizaron y valoraron con apego a sanas prácticas y a las disposiciones legales y administrativas aplicables.

Los presentes estados de variaciones en el capital contable fueron aprobados por el Consejo de Administración bajo la responsabilidad de los directivos que los suscriben.

Los presentes estados de variaciones en el capital contable serán publicados en la página de Internet [www.bmv.com.mx](http://www.bmv.com.mx) de conformidad con el artículo 79 de la Ley de Fondos de Inversión. En la página de Internet [www.cnbv.gob.mx](http://www.cnbv.gob.mx), la Comisión Nacional Bancaria y de Valores publica la información financiera que el Fondo le proporciona periódicamente a dicha Comisión en cumplimiento de las disposiciones de carácter general.



Antonio Dodero Portilla  
Director General, HSBC Global Asset Management México



Arely Itzel Torres Rojas  
Contralor Normativo, HSBC Global Asset Management México