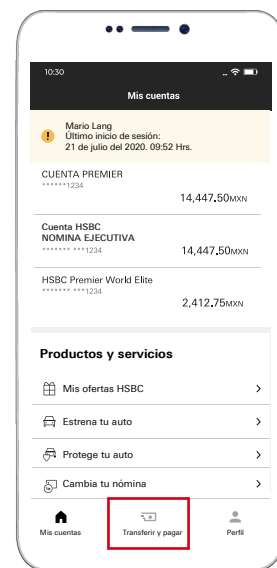
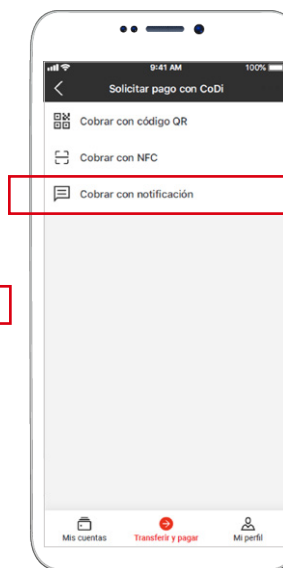
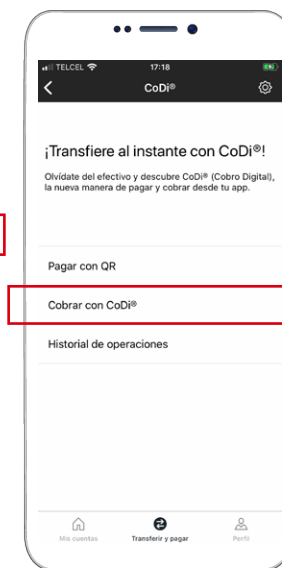
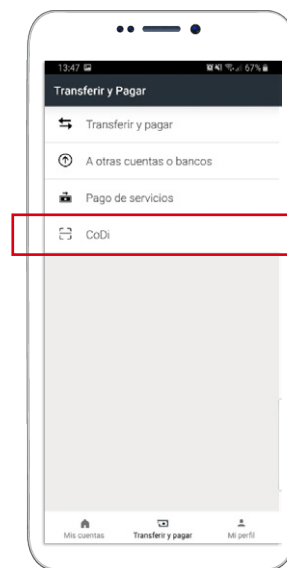


Realizar cobros con CoDi® mediante notificaciones de la app

Para realizar cobros debes validar, ante Banxico, la cuenta donde recibirás el dinero.



Paso 1 |
Ingresa en tu app **HSBC México¹** y dirígete al módulo de **Transferir y pagar**.

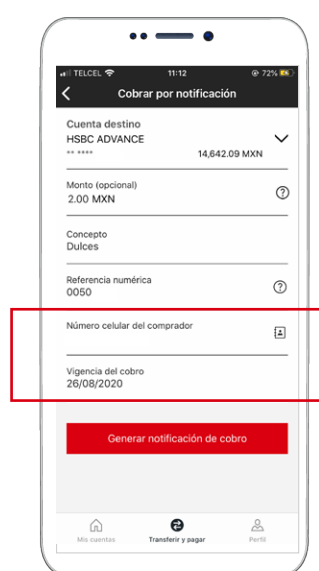


Paso 2 |
Elige la opción **CoDi®** y en la siguiente pantalla selecciona **Cobrar con CoDi®**. Luego, ingresa al módulo de **Cobrar por notificación**.

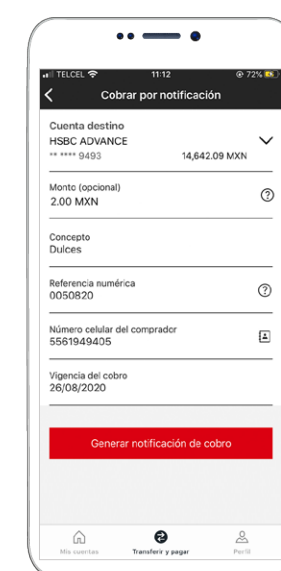


Paso 3 |
Ingresa el **monto**, captura el **concepto** del cobro y la **referencia numérica**.

La cuenta de destino debe venir preseleccionada. Recuerda que esta cuenta debe estar previamente validada ante Banxico. Si aún no la has registrado, consulta nuestra **guía de validación de cuenta para realizar cobros (vendedor)**.



Paso 4 |
En la misma pantalla, captura el **número celular** de la persona que realizará el pago y luego define una **fecha límite para recibirlo**.



Paso 5 |
Selecciona **Generar notificación de cobro** y **¡listo!** La información del cobro será recibida por la otra persona, como una notificación en su dispositivo móvil.

¹Consulta términos, requisitos de contratación y comisiones de **Banca por Internet** y **HSBC México** en www.hsbc.com.mx/hsbcdigital