

# HSBC Fondo 4, S. A. de C. V., Fondo de Inversión de Renta Variable (HSBC-60)

Paseo de la Reforma No. 347, Col. Cuauhtémoc, Ciudad de México

Balances Generales

31 de diciembre de 2021 y 2020

Miles de pesos, excepto precio de acciones

	2021	2020		2021	2020
<b>Activo</b>			<b>Pasivo y Capital Contable</b>		
Disponibilidades (Nota 6)	\$ 2,159	\$ 425	Cuentas por pagar:		
Inversiones en valores (Nota 4):			Provisiones para obligaciones		
Títulos para negociar	588,842	504,070	diversas (Nota 6)	\$ 104	\$ 115
Deudores por reporto (Notas 4 y 5)	39,946	131,000	Impuesto sobre la renta por		
Cuentas por cobrar	210	-	pagar	1	2
			<b>Total del pasivo</b>	<u>105</u>	<u>117</u>
			Capital Contable (Nota 8):		
			Capital contribuido:		
			Capital social	303,504	321,783
			Prima en venta de acciones	(16,212)	1,072
				<u>287,292</u>	<u>322,855</u>
			Capital Ganado:		
			Resultado de ejercicios anteriores	312,524	249,596
			Resultado neto	31,236	62,927
				<u>343,760</u>	<u>312,523</u>
			<b>Total del capital contable</b>	631,052	635,378
			Compromiso (Nota 10)	-	-
<b>Total del activo</b>	<u>\$ 631,157</u>	<u>\$ 635,495</u>	<b>Total del pasivo y capital contable</b>	<u>\$ 631,157</u>	<u>\$ 635,495</u>

## Cuentas de orden

Capital social autorizado (Nota 8)	\$ 500,000,000	\$ 500,000,000
Colaterales recibidos (Nota 5)	\$ 39,946	\$ 131,000
Acciones emitidas (Nota 8)	500,000,000,000	500,000,000,000

Las doce notas adjuntas son parte integrante de los estados financieros.


Los presentes balances generales se formularon de conformidad con los criterios de contabilidad para fondos de inversión, emitidos por la Comisión Nacional Bancaria y de Valores con fundamento en lo dispuesto por el artículo 76 de la Ley de Fondos de Inversión, de observancia general y obligatoria, aplicados de manera consistente, encontrándose reflejadas las operaciones efectuadas por el Fondo hasta las fechas arriba mencionadas, las cuales se realizaron y valoraron con apego a sanas prácticas y a las disposiciones legales y administrativas aplicables.

Los presentes balances generales fueron aprobados por el Consejo de Administración bajo la responsabilidad de los directivos que los suscriben.

La sociedad valuadora o, en su caso, la sociedad operadora de este fondo de inversión determinó el precio de las acciones representativas de su capital social con base en los precios actualizados de valuación de los activos que conforman su cartera de inversión, proporcionados por el proveedor de precios que le presta sus servicios, y determinó el 31 de diciembre de 2021, el activo neto, fijándose el precio actualizado de valuación de las acciones, con valor nominal de \$1 correspondiente a la clase/serie A en \$ 1.744010; a la clase/serie BFV en \$ 0.000000; a la clase/serie BFX en \$ 1.750866; a la clase/serie BI1 en \$ 2.081402; a la clase/serie BI2 en \$ 2.074027 y a la clase/serie BI3 en \$ 0.000000. "(Al 31 de diciembre de 2020, correspondiente a la clase/serie A en \$ 1.686715; a la clase/serie BFV en \$ 0.000000; a la clase/serie BFX en \$ 1.697038; a la clase/serie BI1 en \$ 1.978218; a la clase/serie BI2 en \$ 0.000000 y a la clase/serie BI3 en \$ 1.953504)."

El saldo histórico del capital social al 31 de diciembre de 2021 y 2020, es de \$303,504 y \$321,783, respectivamente.

Los presentes balances generales serán publicados en la página de Internet [www.bmv.com.mx](http://www.bmv.com.mx) de conformidad con el artículo 79 de la Ley de Fondos de Inversión. En la página de Internet [www.cnbv.gob.mx](http://www.cnbv.gob.mx), la Comisión Nacional Bancaria y de Valores publica la información financiera que el Fondo le proporciona periódicamente a dicha Comisión en cumplimiento de las disposiciones de carácter general.

  
Antonio Doderó Portilla  
Director General, HSBC Global Asset Management México

  
Arely Itzel Torres Rojas  
Contralor Normativo, HSBC Global Asset Management México

# HSBC Fondo 4, S. A. de C. V., Fondo de Inversión de Renta Variable (HSBC-60)

Paseo de la Reforma No. 347, Col. Cuauhtémoc, Ciudad de México

Estados de Valuación de Cartera de Inversión

Año que terminó el 31 de diciembre de 2021 y 2020

Miles de pesos, excepto costos promedios unitarios de adquisición y valores razonables o contables unitarios

%	Emisora	Serie	Tipo de valor	Tasa al valorar %	Tipo de tasa (*)	Calificación o bursatilidad (**)	Cantidad de títulos	Cantidad de títulos liquidados	Total de títulos de la emisión	Costo promedio unitario de adquisición	Costo total de adquisición	Valor razonable o contable unitario	Valor razonable o contable total	Días por vencer
31 de diciembre de 2021														
0.34%	040021	671955	CHD	0.000000	105	101	105,271	105,271	-	20.363140	\$ 2,144	20.507500	\$ 2,159	-
<b>Disponibilidades</b>														
<b>Títulos para negociar</b>														
29.78%	<b>Inversiones en acciones</b>													
<b>Fondos de inversión en renta variable</b>														
	HSBC-RV	BNF	52	0.000000	106	101	679,536	679,536	65,000,000,000	11.713834	7,960	12.492337	8,489	-
	HSBCDOL	BNF	52	0.000000	106	366	1	1	80,000,000,000	1.860000	-	1.926304	-	-
											7,960		8,489	
<b>Inversiones en acciones nacionales</b>														
<b>Servicios financieros</b>														
	NAFTRAC	ISHRS	1B	0.000000	106	101	374,510	374,510	7,500,000,000	47.419327	17,759	53.350000	19,980	-
	VMEEX	19	1B	0.000000	106	101	197,380	197,380	5,000,000,000	31.650000	6,247	39.430000	7,783	-
											24,006		27,763	
<b>Inversiones en acciones internacionales</b>														
<b>Servicios</b>														
	AAXJ	*	1ISP	0.000000	106	101	2,385	2,385	53,295,062	1,766.122583	4,212	1,695.970250	4,045	-
	CXSE	*	1ISP	0.000000	106	101	1,342	1,342	6,500,000	1,244.148949	1,670	1,022.093800	1,372	-
	EWG	*	1ISP	0.000000	106	101	15,752	15,752	146,400,000	638.924144	10,064	672.235850	10,589	-
	EWT	*	1ISP	0.000000	106	101	1,525	1,525	109,085,211	1,289.569948	1,967	1,366.004575	2,083	-
	EWU	*	1ISP	0.000000	106	101	10,323	10,323	63,700,000	659.277966	6,806	679.618550	7,016	-
	EWY	*	1ISP	0.000000	106	101	1,138	1,138	57,886,022	1,728.289947	1,967	1,596.919025	1,817	-
	FEZ	*	1ISP	0.000000	106	101	14,415	14,415	69,550,967	956.370006	13,786	956.879950	13,793	-
	FTCS	*	1ISP	0.000000	106	101	20,384	20,384	16,400,002	1,480.867032	30,186	1,733.909125	35,344	-
	HSUD	N	1ISP	0.000000	106	101	12,400	12,400	7,790,000	396.282749	4,914	523.146325	6,487	-
	KRE	*	1ISP	0.000000	106	101	5,519	5,519	69,166,411	1,333.293975	7,358	1,452.956375	8,019	-
	SHY	*	1ISP	0.000000	106	101	8,433	8,433	207,300,000	1,719.108846	14,497	1,754.211550	14,793	-
	VB	*	1ISP	0.000000	106	101	3,814	3,814	124,437,615	4,131.651665	15,758	4,634.900075	17,678	-
	VGK	*	1ISP	0.000000	106	101	984	984	326,676,772	1,371.860030	1,350	1,399.431800	1,377	-
	VLUE	*	1ISP	0.000000	106	101	7,869	7,869	49,350,000	2,101.161982	16,534	2,244.956025	17,666	-
	VOO	*	1ISP	0.000000	106	101	457	457	274,925,391	8,995.039891	4,111	8,952.959275	4,091	-
	XSOE	*	1ISP	0.000000	106	101	7,209	7,209	103,097,002	776.483598	5,598	755.701375	5,448	-
											140,778		151,618	
											172,744		187,870	
63.55%	<b>Inversiones en títulos de deuda</b>													
<b>Valores gubernamentales federales nacionales</b>														
	CBIC002	300117	ZU	2.604709	104	212	9,385	9,385	35,000,000	889.160907	8,345	885.341155	8,309	2,936
	BONOS	231207	M	7.183051	102	212	1,710,019	1,710,019	2,723,114,000	105.473286	180,361	102.010918	174,440	703
	BONOS	241205	M	7.269166	102	212	193,000	193,000	2,830,553,000	110.406606	21,308	107.847775	20,814	1,067
	BONOS	310529	M	7.569481	102	212	283,680	283,680	2,877,702,000	104.122268	29,537	101.739937	28,862	3,433
	UDIBONO	231116	S	2.433434	104	212	197,498	197,498	279,263,000	714.877267	141,187	728.076771	143,794	682
											380,738		376,219	
<b>Títulos bancarios</b>														
	BACMEXT	12-2	94	6.360001	102	267	24,000	24,000	15,000,000	104.829859	2,516	102.608162	2,462	182
	BACMEXT	12-3	94	7.485000	102	267	24,000	24,000	20,000,000	103.009435	2,472	99.573330	2,390	312
	BSMX	19	94	5.754914	103	267	112,432	112,432	23,000,000	100.213211	11,267	100.317158	11,279	91
	HSBC	13-2	94	7.825000	102	267	40,000	40,000	27,000,000	107.558419	4,302	101.220840	4,049	693
	NAFIN	12	94	6.599998	102	238	24,000	24,000	40,000,000	104.016223	2,496	102.099444	2,450	200
											23,053		22,630	
<b>Títulos privados</b>														
	HERDEZ	13	91	8.542385	102	214	21,140	21,140	20,000,000	107.139856	2,265	100.415439	2,123	669
											2,265		2,123	
											406,056		400,972	
<b>Deudores por reporte</b>														
<b>Inversión respaldada por títulos de deuda</b>														
6.33%	BONDESD	230309	LD	5.400000	103	212	399,136	399,136	336,616,000	100.036363	39,928	100.081379	39,946	-
											\$ 620,872		\$ 630,947	

# HSBC Fondo 4, S. A. de C. V., Fondo de Inversión de Renta Variable (HSBC-60)

Paseo de la Reforma No. 347, Col. Cuauhtémoc, Ciudad de México

## Estados de Valuación de Cartera de Inversión

Año que terminó el 31 de diciembre de 2021 y 2020

Miles de pesos, excepto costos promedios unitarios de adquisición y valores razonables o contables unitarios

%	Emisora	Serie	Tipo de valor	Tasa al valor %	Tipo de tasa (*)	Calificación o bursatilidad (**)	Cantidad de títulos	Cantidad de títulos liquidados	Total de títulos de la emisión	Costo promedio unitario de adquisición	Costo total de adquisición	Valor razonable o contable unitario	Valor razonable o contable total	Días por vencer
31 de diciembre de 2020														
Disponibilidades														
0.07%	040021	671955	CHD	0.000000	105	101	21,356	21,356	-	20.186281	\$ 431	19.901700	\$ 425	-
<b>Títulos para negociar</b>														
20.71%														
Inversiones en acciones														
Fondos de inversión en renta variable														
HSBCDOL	BNF		52	0.000000	106	366	1	1	80,000,000.000	1.770000	-	1.864688	-	-
Inversiones en acciones nacionales														
Servicios financieros														
NAFTRAC	ISHRS		1B	0.000000	106	101	323,800	323,800	7,500,000.000	43.487600	14,081	44.150000	14,296	-
VMEX	19		1B	0.000000	106	101	241,700	241,700	5,000,000.000	26.609877	6,432	31.650000	7,650	-
											20,513		21,346	
Inversiones en acciones internacionales														
Servicios														
AAXJ	*		1ISP	0.000000	106	101	3,414	3,414	47,200.000	1,456.644663	4,973	1,783.391337	6,088	-
ACVI	*		1ISP	0.000000	106	101	6,245	6,245	97,000.000	1,682.989978	10,510	1,805.482224	11,275	-
CXSE	*		1ISP	0.000000	106	101	3,318	3,318	6,500.000	1,178.839189	3,911	1,308.934809	4,343	-
EWG	*		1ISP	0.000000	106	101	14,205	14,205	146,400.000	8.553	8,553	3,981	-	-
FTCS	*		1ISP	0.000000	106	101	17,895	17,895	16,400.002	602.089959	20,604	632.277009	24,040	-
HSUD	N		1ISP	0.000000	106	101	12,400	12,400	293,500	1,151.386923	4,816	1,343.364750	4,914	-
SHV	*		1ISP	0.000000	106	101	5,055	5,055	34,200.000	388.359995	12,429	396.262749	4,914	-
SHY	*		1ISP	0.000000	106	101	13,461	13,461	207,300.000	2,458.829357	12,429	2,199.734901	11,120	-
VB	*		1ISP	0.000000	106	101	2,337	2,337	192,214,584	1,600.141725	21,540	1,719.108846	23,141	-
VEU	*		1ISP	0.000000	106	101	2,806	2,806	326,144,939	3,642.429974	8,512	3,874.462956	9,055	-
XSOE	*		1ISP	0.000000	106	101	4,360	4,360	11,200.000	1,016.278125	2,852	1,161.463212	3,259	-
											3,291	789.500439	3,442	-
											101,991		109,658	
											122,504		131,604	
56.00%	Inversiones en títulos de deuda													
Valores gubernamentales federales nacionales														
CBIC002	300117		2U	1.835096	104	241	9,385	9,385	35,000.000	793.990070	7,452	887.930477	8,333	3,300
FEFA	18-2		95	4.625442	106	212	60,000	60,000	23,000.000	100.248444	6,015	100.180383	6,011	71
BONOS	231207		M	4.429115	102	241	122,143	122,143	2,598,191,000	104.782384	12,798	110.366247	13,480	1,067
BONOS	260305		M	4.728582	102	241	157,966	157,966	2,848,209,000	96.706481	15,276	106.535414	16,829	1,886
BONOS	270603		M	4.982646	102	241	163,524	163,524	3,031,886,000	104.406269	17,073	114.350756	16,699	2,341
BONOS	290531		M	5.298200	102	241	187,000	187,000	2,988,156,000	113.954452	21,309	122.317421	22,873	3,069
BONOS	310529		M	5.533743	102	241	107,000	107,000	1,768,133,000	118.180490	12,645	118.059870	12,632	3,797
UDIBONO	231116		S	1.099056	104	241	142,288	142,288	155,212,000	92.367	92,367	100.930	100,930	1,046
UDIBONO	251204		S	1.433101	104	241	41,428	41,428	435,592,000	649.157046	28,209	709.334340	31,502	1,795
UDIBONO	281130		S	1.853546	104	241	85,938	85,938	880,924740	701.622540	60,296	768.234728	66,021	2,887
UDIBONO	351122		S	2.564093	104	241	8,837	8,837	254,889,000	813.669881	7,190	822.543368	7,269	5,435
											280,832		304,580	
Títulos bancarios														
BACMEXT	12-2		94	4.425000	102	267	24,000	24,000	15,000.000	99.976841	2,399	104.829859	2,516	546
BACMEXT	12-3		94	4.725000	102	267	24,000	24,000	20,000.000	97.678441	2,344	103.009435	2,472	676
BANOB	11U		94	1.209464	104	212	3,260	3,260	1,080,233	634.851028	2,070	674.108365	2,198	305
BSMX	19		94	4.660611	103	267	112,432	112,432	23,000.000	100.314194	11,279	100.168878	11,262	455
HSBC	13-2		94	5.545000	102	267	40,000	40,000	27,000.000	101.678624	4,067	107.558419	4,302	1,057
NAFIN	12		94	4.734000	102	238	24,000	24,000	40,000.000	99.205278	2,381	104.016223	2,496	564
											24,540		25,247	
Títulos privados														
BBVALMX	18		91	4.810534	103	238	179,650	179,650	28,985.000	100.234878	18,007	100.235375	18,007	235
HERDEZ	13		91	5.782385	102	214	21,140	21,140	20,000.000	100.961438	2,134	107.139856	2,265	1,033
NM	18-2		91	4.860563	103	213	57,438	57,438	20,000.000	100.272644	5,759	100.246677	5,758	66
											25,901		26,030	
											331,073		355,856	
2.61%	Inversiones en Fibras inmobiliarias													
FIBRAMQ	12		CF	0.000000	106	101	149,414	149,414	770,000.000	26.551532	3,967	28.160000	4,207	-
FIBRAPL	14		CF	0.000000	106	101	52,024	52,024	949,185,914	43.352957	2,255	44.840000	2,322	-
FUNO	11		CF	0.000000	106	101	230,216	230,216	5,269,225,963	16.725846	3,851	22.500000	5,180	-
TERRA	13		CF	0.000000	106	101	159,722	159,722	791,014,635	30.252691	4,832	30.690000	4,900	-
											14,905		16,610	
Deudores por reporte														
20.61%	Inversión respaldada por títulos de deuda													
BONDESD	251016		LD	4.270000	103	241	1,319,924	1,319,924	225,098.000	99.201210	130,938	99.248275	131,000	-
											\$ 599,852		\$ 635,495	

# HSBC Fondo 4, S. A. de C. V., Fondo de Inversión de Renta Variable (HSBC-60)

Paseo de la Reforma No. 347, Col. Cuauhtémoc, Ciudad de México

Estados de Valuación de Cartera de Inversión

Año que terminó el 31 de diciembre de 2021 y 2020

---

*Miles de pesos, excepto costos promedios unitarios de adquisición y valores razonables o contables unitarios*

\* Tipo de tasa:

101 Tasa de rendimiento (aplica a cupón cero)

102 Tasa fija (aplica a bonos con pagos de interés periódicos)

103 Tasa variable (aplica a bonos con pagos de interés periódicos)

104 Tasa real

105 Tasa de interés (aplica a cuentas de cheques en divisas)

106 No aplica

\*\* Calificación o bursatilidad:

101 No aplicable

212 mxAAA

213 mxAA+

215 mxAA-

231 mxA-1+

238 AAA (mex)

239 AA+ (mex)

241 AA- (mex)

242 A+ (mex)

267 Aaa.mx

268 Aa1.mx

269 Aa2.mx

366 AAA/7

Las doce notas adjuntas son parte integrante de los estados financieros.


Los presentes estados de valuación de cartera de inversión, se formularon de conformidad con los criterios de contabilidad para fondos de inversión, emitidos por la Comisión Nacional Bancaria y de Valores con fundamento en lo dispuesto por el artículo 76 de la Ley de Fondos de Inversión, de observancia general y obligatoria, aplicados de manera consistente, encontrándose reflejadas las operaciones con activos objetos de inversión efectuadas por el Fondo hasta las fechas arriba mencionadas, las cuales se realizaron y valoraron con apego a sanas prácticas y a las disposiciones legales y administrativas aplicables.

Los presentes estados de valuación de cartera de inversión fueron aprobados por el Consejo de Administración bajo la responsabilidad de los directivos que los suscriben.

Los presentes estados de valuación de la cartera de inversión serán publicados en la página de Internet [www.bmv.com.mx](http://www.bmv.com.mx) de conformidad con el artículo 79 de la Ley de Fondos de Inversión. En la página de Internet [www.cnbv.gob.mx](http://www.cnbv.gob.mx), la Comisión Nacional Bancaria y de Valores publica la información financiera que el Fondo le proporciona periódicamente a dicha Comisión en cumplimiento de las disposiciones de carácter general.



Antonio Dodero Portilla  
Director General, HSBC Global Asset Management México



Arely Itzel Torres Rojas  
Contralor Normativo, HSBC Global Asset Management México

# HSBC Fondo 4, S. A. de C. V., Fondo de Inversión de Renta Variable (HSBC-60)

Paseo de la Reforma No. 347, Col. Cuauhtémoc, Ciudad de México

Estados de Resultados

Año que terminó el 31 de diciembre de 2021 y 2020

---

*Miles de pesos*


	2021	2020
Ingresos:		
Resultado por valuación a valor razonable	\$ 10,056	\$ 35,581
Resultado por compra-venta	(3,187)	5,201
Ingresos por intereses (Nota 6)	26,134	24,122
Otros ingresos	36	42
Ingresos totales	<u>33,039</u>	<u>64,946</u>
Egresos:		
Servicios administrativos, de operación y distribución pagados a Operadora (Notas 1 y 6)	612	432
Servicios de administración y distribución pagadas a otras entidades	397	409
Gastos por intereses	17	59
Otros egresos de la operación	176	508
Gastos de administración	5	6
Otros gastos de administración	179	177
Impuestos y derechos diversos (Nota 9)	417	428
Egresos totales	<u>1,803</u>	<u>2,019</u>
Resultado neto	<u>\$ 31,236</u>	<u>\$ 62,927</u>

Las doce notas adjuntas son parte integrante de los estados financieros.


Los presentes estados de resultados se formularon de conformidad con los criterios de contabilidad para fondos de inversión, emitidos por la Comisión Nacional Bancaria y de Valores con fundamento en lo dispuesto por el artículo 76 de la Ley de Fondos de Inversión, de observancia general y obligatoria, aplicados de manera consistente, encontrándose reflejados todos los ingresos y egresos derivados de las operaciones efectuadas por el Fondo por los años terminados en las fechas arriba mencionadas, las cuales se realizaron y valuaron con apego a sanas prácticas y a las disposiciones legales y administrativas aplicables.

Los presentes estados de resultados fueron aprobados por el Consejo de Administración bajo la responsabilidad de los directivos que los suscriben.

Los presentes estados de resultados serán publicados en la página de Internet [www.bmv.com.mx](http://www.bmv.com.mx) de conformidad con el artículo 79 de la Ley de Fondos de Inversión. En la página de Internet [www.cnbv.gob.mx](http://www.cnbv.gob.mx), la Comisión Nacional Bancaria y de Valores publica la información financiera que el Fondo le proporciona periódicamente a dicha Comisión en cumplimiento de las disposiciones de carácter general.



Antonio Dodero Portilla  
Director General, HSBC Global Asset  
Management México



Arely Itzel Torres Rojas  
Contralor Normativo, HSBC Global Asset  
Management México

# HSBC Fondo 4, S. A. de C. V., Fondo de Inversión de Renta Variable (HSBC-60)

Paseo de la Reforma No. 347, Col. Cuauhtémoc, Ciudad de México

Estados de Variaciones en el Capital Contable

Año que terminó el 31 de diciembre de 2021 y 2020

Miles de pesos

	Capital contribuido				Capital ganado			Total del capital contable
	Capital social				Prima en venta (recompra) de acciones	Resultado de ejercicios anteriores	Resultado neto	
	Autorizado		No pagado	Total pagado				
Fijo	Variable							
Saldos al 1 de enero de 2020	\$ 1,000	\$ 499,999,000	\$ (499,645,583)	\$ 354,417	\$ 30,955	\$ 191,797	\$ 57,800	\$ 634,969
Movimientos inherentes a acuerdos de los accionistas:								
Traspaso del resultado del ejercicio anterior	-	-	-	-	-	57,800	(57,800)	-
Recompra de acciones, neto	-	-	(32,634)	(32,634)	(29,883)	-	-	(62,517)
Movimiento inherente a la operación:								
Resultado neto	-	-	-	-	-	-	62,927	62,927
Saldos al 31 de diciembre de 2020	1,000	499,999,000	(499,678,217)	321,783	1,072	249,597	62,927	635,378
Movimientos inherentes a acuerdos de los accionistas:								
Traspaso del resultado del ejercicio anterior	-	-	-	-	-	62,927	(62,927)	-
Recompra de acciones, neto	-	-	(18,279)	(18,279)	(17,284)	-	-	(35,562)
Movimiento inherente a la operación:								
Resultado neto	-	-	-	-	-	-	31,236	31,236
Saldos al 31 de diciembre de 2021	\$ 1,000	\$ 499,999,000	\$ (499,696,496)	\$ 303,504	\$ (16,212)	\$ 312,524	\$ 31,236	\$ 631,052


Las doce notas adjuntas son parte integrante de los estados financieros.

Los presentes estados de variaciones en el capital contable se formularon de conformidad con los criterios de contabilidad para fondos de inversión, emitidos por la Comisión Nacional Bancaria y de Valores con fundamento en lo dispuesto por el artículo 76 de la Ley de Fondos de Inversión, de observancia general y obligatoria, aplicados de manera consistente, encontrándose reflejados los movimientos en las cuentas de capital contable derivados de las operaciones efectuadas por el Fondo por los años terminados en las fechas arriba mencionadas, las cuales se realizaron y valoraron con apego a sanas prácticas y a las disposiciones legales y administrativas aplicables.

Los presentes estados de variaciones en el capital contable fueron aprobados por el Consejo de Administración bajo la responsabilidad de los directivos que los suscriben.

Los presentes estados de variaciones en el capital contable serán publicados en la página de Internet [www.bmv.com.mx](http://www.bmv.com.mx) de conformidad con el artículo 79 de la Ley de Fondos de Inversión. En la página de Internet [www.cnbv.gob.mx](http://www.cnbv.gob.mx), la Comisión Nacional Bancaria y de Valores publica la información financiera que el Fondo le proporciona periódicamente a dicha Comisión en cumplimiento de las disposiciones de carácter general.

  
 Antonio Dodero Portilla  
 Director General, HSBC Global Asset Management México

  
 Arély Itzel Torres Rojas  
 Contralor Normativo, HSBC Global Asset Management México