

HSBC Fondo 5, S. A. de C. V., Fondo de Inversión de Renta Variable (HSBC-70)

Paseo de la Reforma No. 347, Col. Cuauhtémoc, Ciudad de México

Balances Generales

31 de diciembre de 2021 y 2020

Miles de pesos, excepto precio de acciones

Activo	2021	2020	Pasivo y Capital Contable	2021	2020
Disponibilidades (Nota 6)	\$ 10,315	\$ 2,058	Cuentas por pagar:		
Inversiones en valores (Nota 4 y 6):			Acreedores por liquidación	\$ -	\$ -
Títulos para negociar	1,835,141	1,606,150	Impuesto sobre la renta por pagar	1	1
Deudores por reporto (Notas 4 y 5)	212,996	188,103	Provisiones para obligaciones diversas (Nota 6)	258	252
Cuentas por cobrar	1,074	-	Total del pasivo	259	253
			Capital contable (Nota 8):		
			Capital contribuido:		
			Capital social	911,794	853,580
			Prima en venta de acciones	269,218	201,061
				1,181,012	1,054,641
			Capital ganado:		
			Resultado de ejercicios anteriores	741,417	571,358
			Resultado neto	136,838	170,059
				878,255	741,417
			Total del capital contable	2,059,267	1,796,058
			Compromiso (Nota 10)	-	-
Total del activo	\$ 2,059,526	\$ 1,796,311	Total del pasivo y capital contable	\$ 2,059,526	\$ 1,796,311

Cuentas de orden	2021	2020
Capital social autorizado (Nota 8)	\$ 500,000,000	\$ 500,000,000
Colaterales recibidos (Nota 5)	\$ 212,996	\$ 188,103
Acciones emitidas (Nota 8)	500,000,000,000	500,000,000,000

Las doce notas adjuntas son parte integrante de los estados financieros.

Los presentes balances generales se formularon de conformidad con los criterios de contabilidad para fondos de inversión, emitidos por la Comisión Nacional Bancaria y de Valores con fundamento en lo dispuesto por el artículo 76 de la Ley de Fondos de Inversión, de observancia general y obligatoria, aplicados de manera consistente, encontrándose reflejadas las operaciones efectuadas por el Fondo hasta las fechas arriba mencionadas, las cuales se realizaron y valoraron con apego a sanas prácticas y a las disposiciones legales y administrativas aplicables.

Los presentes balances generales fueron aprobados por el Consejo de Administración bajo la responsabilidad de los directivos que los suscriben.

La sociedad valuadora o, en su caso, la sociedad operadora de este fondo de inversión determinó el precio de las acciones representativas de su capital social con base en los precios actualizados de valuación de los activos que conforman su cartera de inversión, proporcionados por el proveedor de precios que le presta sus servicios, y determinó el 31 de diciembre de 2021, el activo neto, fijándose el precio actualizado de valuación de las acciones, con valor nominal de \$1 correspondiente a la a la clase/serie A en \$ 1.920416 ; a la clase/serie BFV en \$ 0.000000 ; a la clase/serie BFX en \$ 1.826624 ; a la clase/serie BI1 en \$ 2.263024 ; a la clase/serie BI2 en \$ 2.240126 y a la clase/serie BI3 en \$ 2.256595." (Al 31 de diciembre de 2020 a la clase/serie A en \$ 1.815426; a la clase/serie BFV en \$ 0.000000 a la clase/serie BFX en \$ 1.733269 ; a la clase/serie BI1 en \$ 2.105916 a la clase/serie BI2 en \$ 2.096607 y a la clase/serie BI3 en \$ 2.101475).

El saldo histórico del capital social al 31 de diciembre de 2021 y 2020, es de \$911,794 y \$853,580, respectivamente.

Los presentes balances generales serán publicados en la página de Internet www.bmv.com.mx de conformidad con el artículo 79 de la Ley de Fondos de Inversión. En la página de Internet www.cnbv.gob.mx, la Comisión Nacional Bancaria y de Valores publica la información financiera que el Fondo le proporciona periódicamente a dicha Comisión en cumplimiento de las disposiciones de carácter general.


 Antonio Doderó Portilla
 Director General, HSBC Global Asset Management México


 Arely Itzel Torres Rojas
 Contralor Normativo, HSBC Global Asset Management México

HSBC Fondo 5, S. A. de C. V., Fondo de Inversión de Renta Variable (HSBC-70)

Paseo de la Reforma No. 347, Col. Cuauhtémoc, Ciudad de México

Estados de Valuación de Cartera de Inversión

31 de diciembre de 2021 y 2020

Miles de pesos, excepto costos promedios unitarios de adquisición y valores razonables o contables unitarios

%	Emisora	Serie	Tipo de valor	Tasa al valorar %	Tipo de tasa (*)	Calificación o bursatilidad (**)	Cantidad de títulos	Cantidad de títulos liquidados	Total de títulos de la emisión	Costo promedio unitario de adquisición	Costo total de adquisición	Valor razonable o contable unitario	Valor razonable o contable total	Días por vencer
31 de diciembre de 2021														
Disponibilidades														
1%	40021	671914	CHD	0.000000	105	101	502,964	502,964	0	20.356048	\$ 10,238	20.507500	\$ 10,315	0
Títulos para negociar														
2.95% Inversiones en acciones														
Fondos de Inversión en renta variable														
	HSBC-RV	BNF	52	0.000000	106	101	4,856,648	4,856,648	65,000,000,000	11.713837	56,890	12.492337	60,671	0
	HSBCDOL	BNF	52	0.000000	106	366	1	1	80,000,000,000	1.860000	-	1.926304	-	0
											56,890		60,671	
9.65% Inversiones en acciones nacionales														
Servicios financieros														
	NAFTRAC	ISHRS	1B	0.000000	106	101	2,413,522	2,413,522	7,500,000,000	48.082977	116,049	53.350000	128,761	0
	VMEX	19	1B	0.000000	106	101	1,773,501	1,773,501	5,000,000,000	31.650000	56,131	39.430000	69,929	0
											172,180		198,690	
32.83% Inversiones en acciones internacionales														
Servicios														
	AAXJ	*	1ISP	0.000000	106	101	10,620	10,620	53295062	1,783.391337	18,940	1,695.970250	18,011	0
	CXSE	*	1ISP	0.000000	106	101	6,117	6,117	6500000	1,245.960634	7,622	1,022.093800	6,252	0
	EWG	*	1ISP	0.000000	106	101	70,213	70,213	146400000	654.718152	45,970	672.235850	47,200	0
	EWT	*	1ISP	0.000000	106	101	6,734	6,734	109,085,211	1,289.569990	8,684	1,366.004575	9,199	0
	EWU	*	1ISP	0.000000	106	101	46,008	46,008	63,700,000	661.054276	30,414	679.618550	31,268	0
	EWY	*	1ISP	0.000000	106	101	5,026	5,026	57,886,022	1,728.289980	8,686	1,596.919025	8,026	0
	FEZ	*	1ISP	0.000000	106	101	64,236	64,236	69,550,967	956.370000	61,433	956.879950	61,466	0
	FTCS	*	1ISP	0.000000	106	101	93,020	93,020	16,400,002	1,468.741778	136,622	1,733.909125	161,288	0
	HSUD	N	1ISP	0.000000	106	101	60,700	60,700	7,790,000	396.262749	24,053	523.146325	31,755	0
	KRE	*	1ISP	0.000000	106	101	24,697	24,697	69,166,411	1,333.430672	32,932	1,452.956375	35,884	0
	SHY	*	1ISP	0.000000	106	101	17,465	17,465	207,300,000	1,713.404028	29,925	1,754.211550	30,637	0
	VB	*	1ISP	0.000000	106	101	16,988	16,988	124,437,615	4,115.115561	69,908	4,634.900075	78,738	0
	VGK	*	1ISP	0.000000	106	101	4,412	4,412	326,676,772	1,371.859998	6,053	1,399.431800	6,174	0
	VLUE	*	1ISP	0.000000	106	101	48,180	48,180	49,350,000	2,101.107438	101,231	2,244.956025	108,162	0
	VOO	*	1ISP	0.000000	106	101	1,962	1,962	274925391	8,995.040041	17,648	8,952.959275	17,566	0
	XSOE	*	1ISP	0.000000	106	101	32,073	32,073	103097002	776.636528	24,909	755.701375	24,238	0
											625,030		675,864	
42.44% Inversiones en títulos de deuda														
Valores gubernamentales federales nacionales														
	CBIC002	300117	2U	2.604709	104	212	12,745	12,745	35,000,000	889.160907	11,332	885.341155	11,284	2,936
	BONOS	231207	M	7.183051	102	212	1,353,191	1,353,191	2723114000	106.053685	143,511	102.010918	138,040	703
	BONOS	270603	M	7.419063	102	212	367,630	367,630	3,264,681,000	114.350756	42,039	100.872238	37,084	1977
	BONOS	310529	M	7.569481	102	212	525,200	525,200	2,877,702,000	105.499950	55,409	101.739937	53,434	3,433
	BONOS	381118	M	7.929163	102	212	1,374,600	1,374,600	2,371,004,000	108.817990	149,581	105.877270	145,539	6,163
	UDIBONO	231116	S	2.433434	104	212	670,650	670,650	279,263,000	718.763695	482,039	728.076771	488,284	682
											883,911		873,665	

HSBC Fondo 5, S. A. de C. V., Fondo de Inversión de Renta Variable (HSBC-70)

Paseo de la Reforma No. 347, Col. Cuauhtémoc, Ciudad de México

Estados de Valuación de Cartera de Inversión

31 de diciembre de 2021 y 2020

Miles de pesos, excepto costos promedios unitarios de adquisición y valores razonables o contables unitarios

%	Emisora	Serie	Tipo de valor	Tasa al valorar %	Tipo de tasa (*)	Calificación o bursatilidad (**)	Cantidad de títulos	Cantidad de títulos liquidados	Total de títulos de la emisión	Costo promedio unitario de adquisición	Costo total de adquisición	Valor razonable o contable unitario	Valor razonable o contable total	Días por vencer
31 de diciembre de 2021														
1.12%	Titulos bancarios													
	BACMEXT	12-2	94	6.360001	102	267	50,000	50,000	15,000,000	104.829859	5,241	102.608162	5,130	182
	BACMEXT	12-3	94	7.485000	102	267	38,000	38,000	20,000,000	103.009435	3,914	99.573330	3,784	312
	HSBC	13-2	94	7.825000	102	267	90,000	90,000	27,000,000	107.558419	9,680	101.220840	9,110	693
	NAFIN	12	94	6.599998	102	238	50,000	50,000	40,000,000	104.016223	5,201	102.099444	5,105	200
											<u>24,036</u>		<u>23,129</u>	
	Papel privado													
0.15%	HERDEZ	13	91	8.542385	102	214	31,095	31,095	20,000,000	107.139856	3,332	100.415439	3,122	669
											<u>3,332</u>		<u>3,122</u>	
											<u>1,765,379</u>		<u>1,835,141</u>	
Deudores por reporte														
10.35%	Inversión respaldada por títulos de deuda													
	BONDESD	230629	LD	5.400000	103	212	2,129,339	2,129,339	428,874,000	99.984212	212,900	100.029205	212,996	0
											<u>\$ 1,988,517</u>		<u>\$ 2,058,452</u>	

HSBC Fondo 5, S. A. de C. V., Fondo de Inversión de Renta Variable (HSBC-70)

Paseo de la Reforma No. 347, Col. Cuauhtémoc, Ciudad de México

Estados de Valuación de Cartera de Inversión

31 de diciembre de 2021 y 2020

Miles de pesos, excepto costos promedios unitarios de adquisición y valores razonables o contables unitarios

%	Emisora	Serie	Tipo de valor	Tasa al valorar %	Tipo de tasa (*)	Calificación o bursatilidad (**)	Cantidad de títulos	Cantidad de títulos liquidados	Total de títulos de la emisión	Costo promedio unitario de adquisición	Costo total de adquisición	Valor razonable o contable unitario	Valor razonable o contable total	Días por vencer
31 de diciembre de 2020														
Disponibilidades														
0.11%	40021	671914	CHD	0.000000	105	101	103,388	103,388	0	19.937360	\$ 2,061	19.901700	\$ 2,058	0
Titulos para negociar														
0.00% Inversiones en acciones														
Fondos de Inversión en renta variable														
6.99%	HSBCDOL	BNF	52	0.000000	106	366	1	1	80,000,000,000	1.770000	-	1.864688	-	0
Inversiones en acciones nacionales														
Servicios financieros														
	NAFTRAC	ISHRS	1B	0.000000	106	101	1,372,082	1,372,082	7,500,000,000	40.939316	56,172	44.150000	60,577	0
	VMEX	19	1B	0.000000	106	101	2,052,900	2,052,900	5,000,000,000	26.609796	54,627	31.650000	64,974	0
27.86%	Inversiones en acciones internacionales													
Servicios														
	AAXJ	*	1ISP	0.000000	106	101	13,654	13,654	47,200,000	1,452.952524	19,839	1,783.391337	24,350	0
	ACWI	*	1ISP	0.000000	106	101	59,654	59,654	97,000,000	1,654.328167	98,687	1,805.482224	107,704	0
	CXSE	*	1ISP	0.000000	106	101	14,982	14,982	6,500,000	1,178.839194	17,661	1,308.934809	19,610	0
	EWG	*	1ISP	0.000000	106	101	46,933	46,933	146,400,000	608.685521	28,567	632.277009	29,675	0
	FTCS	*	1ISP	0.000000	106	101	95,597	95,597	16,400,002	1,174.331931	112,263	1,343.364750	128,422	0
	HSUD	N	1ISP	0.000000	106	101	60,700	60,700	293,500	388.359998	23,573	396.262749	24,053	0
	XSOE	*	1ISP	0.000000	106	101	19,670	19,670	11,200,000	754.909995	14,849	789.500439	15,529	0
	SHV	*	1ISP	0.000000	106	101	36,004	36,004	34,200,000	2,453.813616	88,347	2,199.734901	79,199	0
	SHY	*	1ISP	0.000000	106	101	2,015	2,015	207,300,000	1,600.141727	3,224	1,719.108846	3,464	0
	VB	*	1ISP	0.000000	106	101	11,496	11,496	192,214,584	3,642.430007	41,873	3,874.462956	44,541	0
	VEU	*	1ISP	0.000000	106	101	20,557	20,557	326,144,939	1,106.278125	20,892	1,161.463212	23,876	0
											<u>469,776</u>		<u>500,424</u>	
45.40%	Inversiones en títulos de deuda													
Valores gubernamentales federales nacionales														
	CBIC002	300117	2U	1.835096	104	241	12,745	12,745	35,000,000	793.990070	10,119	887.930477	11,317	3,300
	FEFA	18-2	95	4.625442	106	212	180,000	180,000	23,000,000	100.248444	18,045	100.180383	18,032	71
	BONOS	231207	M	4.429115	102	241	347,668	347,668	2,598,191,000	104.782384	36,429	110.366247	38,371	1067
	BONOS	241205	M	4.553790	102	241	337,699	337,699	2,830,553,000	114.460645	38,653	120.285035	40,620	1,431
	BONOS	260305	M	4.728582	102	241	121,400	121,400	2,848,209,000	96.706481	11,740	106.535414	12,933	1886
	BONOS	270603	M	4.982646	102	241	608,806	608,806	3,031,886,000	105.564837	64,269	114.350756	69,617	2341
	BONOS	290531	M	5.298200	102	241	790,500	790,500	2,988,156,000	114.786077	90,738	122.317421	96,692	3069
	BONOS	310529	M	5.533743	102	241	228,000	228,000	1,768,133,000	118.180490	26,945	118.059870	26,918	3,797
	UDIBONO	231116	S	1.099056	104	241	275,190	275,190	155,212,000	649.157046	178,642	709.334340	195,202	1046
	UDIBONO	251204	S	1.433101	104	241	106,278	106,278	435,592,000	680.924740	72,367	760.406021	80,814	1,795
	UDIBONO	281130	S	1.853546	104	241	256,621	256,621	455,749,000	698.974382	179,372	768.234728	197,145	2,887
	UDIBONO	351122	S	2.564093	104	241	33,887	33,887	254,889,000	813.669881	27,573	822.543368	27,874	5,435
											<u>754,892</u>		<u>815,535</u>	

HSBC Fondo 5, S. A. de C. V., Fondo de Inversión de Renta Variable (HSBC-70)

Paseo de la Reforma No. 347, Col. Cuauhtémoc, Ciudad de México

Estados de Valuación de Cartera de Inversión

31 de diciembre de 2021 y 2020

Miles de pesos, excepto costos promedios unitarios de adquisición y valores razonables o contables unitarios

%	Emisora	Serie	Tipo de valor	Tasa al valor %	Tipo de tasa (*)	Calificación o bursatilidad (**)	Cantidad de títulos	Cantidad de títulos liquidados	Total de títulos de la emisión	Costo promedio unitario de adquisición	Costo total de adquisición	Valor razonable o contable unitario	Valor razonable o contable total	Días por vencer
31 de diciembre de 2020														
1.55%	Títulos bancarios													
	BACMEXT	12-2	94	4.425000	102	267	50,000	50,000	15,000,000	99.976841	4,999	104.829859	5,241	546
	BACMEXT	12-3	94	4.725000	102	267	38,000	38,000	20,000,000	97.678441	3,712	103.009435	3,914	676
	BANOB	11U	94	1.209464	104	212	5,576	5,576	1,080,233	634.851028	3,540	674.108365	3,759	305
	HSBC	13-2	94	5.545000	102	267	90,000	90,000	27,000,000	101.678624	9,151	107.558419	9,680	1,057
	NAFIN	12	94	4.734000	102	238	50,000	50,000	40,000,000	99.205278	4,960	104.016223	5,201	564
											<u>26,362</u>		<u>27,796</u>	
2.46%	Papel privado													
	BBVALMX	18	91	4.810534	103	238	340,100	340,100	28,985,000	100.234878	34,090	100.235375	34,090	235
	HERDEZ	13	91	5.782385	102	214	31,095	31,095	20,000,000	100.961438	3,139	107.139856	3,332	1033
	NM	18-2	91	4.860563	103	213	66,761	66,761	20,000,000	100.272644	6,694	100.246677	6,693	66
											<u>43,924</u>		<u>44,114</u>	
5.16%	Inversión en fibras inmobiliarias													
	FIBRAMQ	12	CF	0.000000	106	101	834,891	834,891	770,000,000	26.487011	22,114	38.160000	23,511	0
	FIBRAPL	14	CF	0.000000	106	101	288,374	288,374	849,185,514	43.353266	12,502	44.640000	12,873	0
	FUNO	11	CF	0.000000	106	101	1,286,582	1,286,582	5,269,225,563	16.833815	21,658	22.500000	28,948	0
	TERRA	13	CF	0.000000	106	101	892,985	892,985	791,014,635	30.179400	26,950	30.680000	27,397	0
											<u>83,224</u>		<u>92,728</u>	
											<u>1,488,977</u>		<u>1,606,150</u>	
Deudores por reporte														
10.47%	Inversión respaldada por títulos de deuda													
	BONDESD	251016	LD	4.270000	103	241	1,895,275	1,895,275	225,098,000	99.201210	188,014	99.248275	188,103	0
											<u>\$ 1,679,052</u>		<u>\$ 1,796,311</u>	

* Tipo de tasa:

101 Tasa de rendimiento (aplica a cupón cero)
102 Tasa fija (aplica a bonos con pagos de interés periódicos)
103 Tasa variable (aplica a bonos con pagos de interés periódicos)
104 Tasa real
105 Tasa de interés (aplica a cuentas de cheques en divisas)

106 No aplica

** Calificación o bursatilidad:

101 No aplicable

109 BBB+

212 mxAAA

213 mxAA+

215 mxAA-

231 mxA-1+

238 AAA (mex)

241 AA- (mex)

242 A+ (mex)

267 Aaa.mx

268 Aa1.mx

269 Aa2.mx

366 AAA/7

Las doce notas adjuntas son parte integrante de los estados financieros.

Los presentes estados de valuación de cartera de inversión, se formularon de conformidad con los criterios de contabilidad para fondos de inversión, emitidos por la Comisión Nacional Bancaria y de Valores con fundamento en lo dispuesto por el artículo 76 de la Ley de Fondos de Inversión, de observancia general y obligatoria, aplicados de manera consistente, encontrándose reflejadas las operaciones con activos objetos de inversión efectuadas por el Fondo hasta las fechas arriba mencionadas, las cuales se realizaron y valoraron con apego a sanas prácticas y a las disposiciones legales y administrativas aplicables.

Los presentes estados de valuación de cartera de inversión fueron aprobados por el Consejo de Administración bajo la responsabilidad de los directivos que los suscriben.

Los presentes estados de valuación de la cartera de inversión serán publicados en la página de Internet www.bmv.com.mx de conformidad con el artículo 79 de la Ley de Fondos de Inversión. En la página de Internet www.cnbv.gob.mx, la Comisión Nacional Bancaria y de Valores publica la información financiera que el Fondo le proporciona periódicamente a dicha Comisión en cumplimiento de las disposiciones de carácter general.

Antonio Doderó Portilla
Director General, HSBC Global Asset Management México

Arelly Itzel Torres Rojas
Contralor Normativo, HSBC Global Asset Management México

HSBC FONDO 5, S. A. de C. V., Fondo de Inversión de Renta Variable (HSBC-70)

Paseo de la Reforma No. 347, Col. Cuauhtémoc, Ciudad de México

Estados de Resultados

31 de diciembre de 2021 y 2020

Miles de pesos


	2021	2020
Ingresos:		
Resultado por valuación a valor razonable	\$ 69,838	\$ 117,169
Resultado por compra-venta	1,581	3,012
Ingresos por intereses (Nota 5)	70,217	54,882
Otras partidas de ingresos	48	64
Ingresos totales	<u>141,684</u>	<u>175,128</u>
Egresos:		
Servicios administrativos, de operación y distribución pagados a Operadora (Notas 1 y 6)	1,655	632
Servicios administración y distribución pagado a otras entidades	669	635
Otros egresos de la operación	784	2,142
Gastos por intereses	81	172
Gastos de administración	17	16
Otros gastos de administración	184	178
Impuestos (Nota 9)	1,456	1,293
Egresos totales	<u>4,846</u>	<u>5,068</u>
Resultado neto	<u>\$ 136,838</u>	<u>\$ 170,059</u>

Las doce notas adjuntas son parte integrante de los estados financieros.

Los presentes estados de resultados se formularon de conformidad con los criterios de contabilidad para fondos de inversión, emitidos por la Comisión Nacional Bancaria y de Valores con fundamento en lo dispuesto por el artículo 76 de la Ley de Fondos de Inversión, de observancia general y obligatoria, aplicados de manera consistente, encontrándose reflejados todos los ingresos y egresos derivados de las operaciones efectuadas por el Fondo por los años terminados en las fechas arriba mencionadas, las cuales se realizaron y valoraron con apego a sanas prácticas y a las disposiciones legales y administrativas aplicables.

Los presentes estados de resultados fueron aprobados por el Consejo de Administración bajo la responsabilidad de los directivos que los suscriben.

Los presentes estados de resultados serán publicados en la página de Internet www.bmv.com.mx de conformidad con el artículo 79 de la Ley de Fondos de Inversión. En la página de Internet www.cnbv.gob.mx, la Comisión Nacional Bancaria y de Valores publica la información financiera que el Fondo le proporciona periódicamente a dicha Comisión en cumplimiento de las disposiciones de carácter general.



Antonio Dodero Portilla
Director General, HSBC Global Asset
Management México



Arely Itzel Torres Rojas
Contralor Normativo, HSBC Global Asset
Management México

HSBC FONDO 5, S. A. de C. V., Fondo de Inversión de Renta Variable (HSBC-70)

Paseo de la Reforma No. 347, Col. Cuauhtémoc, Ciudad de México

Estados de Variaciones en el Capital Contable

31 de diciembre de 2021 y 2020

Miles de pesos


	Capital contribuido				Capital ganado			Total del capital contable
	Capital social				Prima en venta (recompra) de acciones	Resultado de ejercicios anteriores	Resultado neto	
	Autorizado		No pagado	Total pagado				
Fijo	Variable							
Saldos al 1 de enero de 2020	\$ 1,000	\$ 499,999,000	\$ (499,230,960)	\$ 769,040	\$ 122,821	\$ 457,838	\$ 113,520	\$ 1,463,219
Movimientos inherentes a acuerdos de los accionistas:								
Traspaso del resultado del ejercicio anterior	-	-	-	-	-	147,120	(147,120)	-
Recompra de acciones - Neto	-	-	84,540	84,540	78,240	-	-	162,780
Movimiento inherente a la operación:								
Resultado neto	-	-	-	0	-	-	170,059	170,059
Saldos al 31 de diciembre de 2020	\$ 1,000	\$ 499,999,000	\$ (499,146,420)	\$ 853,580	\$ 201,061	\$ 604,958	\$ 136,459	\$ 1,796,058
Movimientos inherentes a acuerdos de los accionistas:								
Traspaso del resultado del ejercicio anterior	-	-	-	-	-	136,459	(136,459)	-
Colocación de acciones, neto	-	-	58,214	58,214	68,157	-	-	126,371
Movimiento inherente a la operación:								
Resultado neto	-	-	-	-	-	-	136,838	136,838
Saldos al 31 de diciembre de 2021	\$ 1,000	\$ 499,999,000	\$ (499,146,420)	\$ 911,794	\$ 269,218	\$ 741,417	\$ 136,838	\$ 2,059,267

Las doce notas adjuntas son parte integrante de los estados financieros.


Los presentes estados de variaciones en el capital contable se formularon de conformidad con los criterios de contabilidad para fondos de inversión, emitidos por la Comisión Nacional Bancaria y de Valores con fundamento en lo dispuesto por el artículo 76 de la Ley de Fondos de Inversión, de observancia general y obligatoria, aplicados de manera consistente, encontrándose reflejados los movimientos en las cuentas de capital contable derivados de las operaciones efectuadas por el Fondo por los años terminados en las fechas arriba mencionadas, las cuales se realizaron y valoraron con apego a sanas prácticas y a las disposiciones legales y administrativas aplicables.

Los presentes estados de variaciones en el capital contable fueron aprobados por el Consejo de Administración bajo la responsabilidad de los directivos que los suscriben.

Los presentes estados de variaciones en el capital contable serán publicados en la página de Internet www.bmv.com.mx de conformidad con el artículo 79 de la Ley de Fondos de Inversión. En la página de Internet www.cnbv.gob.mx, la Comisión Nacional Bancaria y de Valores publica la información financiera que el Fondo le proporciona periódicamente a dicha Comisión en cumplimiento de las disposiciones de carácter general.



Antonio Dodero Portilla
Director General, HSBC Global Asset Management México



Arély Itzel Torres Rojas
Contralor Normativo, HSBC Global Asset Management México