

HSBC Fondo Global 2, S. A. de C. V., Fondo de Inversión de Renta Variable (HSBCDGP)

Paseo de la Reforma No. 347, Col. Cuauhtémoc, Ciudad de México

Balances Generales

31 de diciembre de 2022 y 2021

Miles de pesos

	2022	2021		2022	2021
Activo			Pasivo y Capital Contable		
Disponibilidades (Nota 6)	\$ -	\$ -	Cuentas por pagar		
Inversiones en valores (Nota 4):			Provisiones para obligaciones diversas (Nota 6)	\$ 3,398	\$ 6,937
Títulos para negociar	2,418,043	6,319,330	Acreedores por liquidación de operaciones	13,271	165,764
Deudores por reporto (Notas 4 y 5)	96,010	255,473	Impuesto sobre la renta por pagar	4	119
Cuentas por cobrar	5,818	69,835	Total del pasivo	16,673	172,820
			Capital Contable (Nota 8):		
			Capital contribuido:		
			Capital social	811,893	2,232,723
			Prima en venta de acciones	854,711	3,584,737
				1,666,604	5,817,460
			Capital Ganado:		
			Resultado de ejercicios anteriores	654,358	561,273
			Resultado neto	182,236	93,085
				836,594	654,358
			Total del capital contable	2,503,198	6,471,818
			Compromiso (Nota 10)	-	-
Total del activo	\$ 2,519,871	\$ 6,644,638	Total del pasivo y capital contable	\$ 2,519,871	\$ 6,644,638

Cuentas de orden

	2022	2021
Capital social autorizado (Nota 8)	\$ 5,000,000,000	\$ 5,000,000,000
Colaterales recibidos (Nota 5)	\$ 96,010	\$ 255,473
Acciones emitidas (Nota 8)	500,000,000,000	500,000,000,000

Las doce notas adjuntas son parte integrante de los estados financieros.


Los presentes balances generales se formularon de conformidad con los criterios de contabilidad para fondos de inversión, emitidos por la Comisión Nacional Bancaria y de Valores con fundamento en lo dispuesto por el artículo 76 de la Ley de Fondos de Inversión, de observancia general y obligatoria, aplicados de manera consistente, encontrándose reflejadas las operaciones efectuadas por el Fondo hasta las fechas arriba mencionadas, las cuales se realizaron y valuaron con apego a sanas prácticas y a las disposiciones legales y administrativas aplicables.

Los presentes balances generales fueron aprobados por el Consejo de Administración bajo la responsabilidad de los directivos que los suscriben.

La sociedad valuadora o, en su caso, la sociedad operadora de este fondo de inversión determinó el precio de las acciones representativas de su capital social con base en los precios actualizados de valuación de los activos que conforman su cartera de inversión, proporcionados por el proveedor de precios que le presta sus servicios, y determinó el 31 de diciembre de 2022, el activo neto, fijándose el precio actualizado de valuación de las acciones, con valor nominal de \$10, a la clase/serie A en \$ 28.831362; a la clase/serie BFA en \$ 30.364526; a la clase/serie BFE en \$ 30.364641; a la clase/serie BFP en \$ 30.023622; a la clase/serie BFS en \$ 29.935991; a la clase/serie BFU en \$ 30.752578; a la clase/serie BFV en \$ 30.195868; a la clase/serie BIX en \$ 35.518742; a la clase/serie BI1 en \$ 0.000000; a la clase/serie BMX en \$ 32.009618; a la clase/serie BM1 en \$ 0.000000 y a la clase/serie BNF en \$ 0.000000." (Al 31 de diciembre de 2021, el activo neto, fijándose el precio actualizado de valuación de las acciones, con valor nominal de \$10, a la clase/serie A en \$ 27.103392; a la clase/serie BFA en \$ 28.835376; a la clase/serie BFE en \$ 28.835485; a la clase/serie BFP en \$ 28.681606; a la clase/serie BFS en \$ 28.630998; a la clase/serie BFV en \$ 28.784057; a la clase/serie BIX en \$ 33.583257; a la clase/serie BI1 en \$ 0.000000; a la clase/serie BMX en \$ 30.370906; a la clase/serie BM1 en \$ 0.000000 y a la clase/serie BNF en \$ 0.000000.)

El saldo histórico del capital social al 31 de diciembre de 2022 y 2021, es de \$811,893 y \$2,232,723 respectivamente.

Los presentes balances generales serán publicados en la página de Internet www.bmv.com.mx de conformidad con el artículo 79 de la Ley de Fondos de Inversión. En la página de Internet www.cnbv.gob.mx, la Comisión Nacional Bancaria y de Valores publica la información financiera que el Fondo le proporciona periódicamente a dicha Comisión en cumplimiento de las disposiciones de carácter general.



Antonio Dodero Portilla
Director General, HSBC Global Asset Management México



Arely Itzel Torres Rojas
Contralor Normativo, HSBC Global Asset Management México

HSBC Fondo Global 2, S. A. de C. V., Fondo de Inversión de Renta Variable (HSBCDGP)

Paseo de la Reforma No. 347, Col. Cuauhtémoc, Ciudad de México

Estados de Valuación de Cartera de Inversión

31 de diciembre de 2022 y 2021

Miles de pesos, excepto costos promedios unitarios de adquisición y valores razonables o contables unitarios

%	Emisora	Serie	Tipo de valor	Tasa al valor %	Tipo de tasa (*)	Calificación o bursatilidad (**)	Cantidad de títulos operados	Cantidad de títulos liquidados	Total de títulos de la emisión	Costo promedio unitario de adquisición	Costo total de adquisición	Valor razonable o contable unitario	Valor razonable o contable total	Días por vencer
31 de diciembre de 2022														
95.50%	Inversión en Acciones Internacionales													
	FRMXNX	N	11	0.000	106	101	1,258,950	1,258,950	28,675,200	621.428285	782,347	671.300000	845,133	-
	IB1MXX	N	11	0.000	106	101	94,693	94,693	114,751,482	6,164.759883	583,760	6,628.500000	627,673	-
	IBTMXX	N	11	0.000	106	101	20,100	20,100	20,612,698	6,297.977313	126,589	6,412.000000	128,881	-
	MB3M	N	11	0.000	106	101	38,300	38,300	1,102,879	2,125.700000	81,414	2,277.650000	87,234	-
	VMSTX	N	11	0.000	106	101	301,350	301,350	1,177,355	2,115.252670	637,432	2,275.000000	685,571	-
	MVOL	N	1ISP	0.000	106	101	40,150	40,150	67,388,962	1,168.103361	46,899	1,084.694840	43,551	-
											2,258,441		2,418,043	
3.89%	Inversión en Reporto													
	BPAG91	260903	IQ	10.510	103	212	478,866	478,866	270,040,000	100.081892	47,926	100.169547	47,968	-
	BONDES F	261231	LF	10.550	103	212	480,759	480,759	728,802,000	99.841998	48,000	99.929775	48,042	-
											95,926		96,010	-
											2,354,367		2,514,053	-
31 de diciembre de 2021														
0.61%	Inversión en Acciones Nacionales													
	NAFTRAC	ISHRS	1B	0.000	106	101	756,330	756,330	7,500,000,000	\$ 50.593485	\$ 38,265	53.350000	\$ 40,350	-
95.50%	Inversión en Acciones Internacionales													
	FRMXNX	N	11	0.000	106	101	5,470,350	5,470,350	11,940,000	610.179783	3,337,897	620.900000	3,396,540	-
	IB1MXX	N	11	0.000	106	101	55,893	55,893	114,751,482	6,050.543505	338,183	6,149.000000	343,686	-
	IBTMXX	N	11	0.000	106	101	12,786	12,786	20,612,698	6,054.109760	77,408	6,257.000000	80,002	-
	SDHM X	N	11	0.000	106	101	49,330	49,330	49,330	6,346.297805	313,063	6,550.500000	323,136	-
	VMSTX	N	11	0.000	106	101	1,011,900	1,011,900	1,031,400	2,067.130537	2,091,729	2,110.500000	2,135,615	-
											6,158,280		6,278,979	-
3.89%	Inversión en Reporto													
	BPA182	270930	IS	5.400	103	212	1,273,269	1,273,269	280,000,000	100.528565	128,000	100.573802	128,058	-
	BONDES D	231005	LD	5.400	103	212	1,277,610	1,277,610	440,970,000	99.684873	127,358	99.729731	127,416	-
											255,358		255,474	-
											6,451,903		6,574,803	-

Tipo de tasa:

- 102 Tasa fija (aplica a bonos con pagos de interés periódicos)
- 103 Tasa variable (aplica a bonos con pagos de interés periódicos)
- 104 Tasa real

** Calificación o bursatilidad:


- 212 mxAAA
- 267 Aaa.mx

Las doce notas adjuntas son parte integrante de los estados financieros.

Los presentes estados de valuación de cartera de inversión, se formularon de conformidad con los criterios de contabilidad para fondos de inversión, emitidos por la Comisión Nacional Bancaria y de Valores con fundamento en lo dispuesto por el artículo 76 de la Ley de Fondos de Inversión, de observancia general y obligatoria, aplicados de manera consistente, encontrándose reflejadas las operaciones con activos objetos de inversión efectuadas por el Fondo hasta las fechas arriba mencionadas, las cuales se realizaron y valoraron con apego a sanas prácticas y a las disposiciones legales y administrativas aplicables.

Los presentes estados de valuación de cartera de inversión fueron aprobados por el Consejo de Administración bajo la responsabilidad de los directivos que los suscriben.

Los presentes estados de valuación de la cartera de inversión serán publicados en la página de Internet www.bmv.com.mx de conformidad con el artículo 79 de la Ley de Fondos de Inversión. En la página de Internet www.cnbv.gob.mx, la Comisión Nacional Bancaria y de Valores publica la información financiera que el Fondo le proporciona periódicamente a dicha Comisión en cumplimiento de las disposiciones de carácter general.



Antonio Dodero Portilla
Director General, HSBC Global Asset Management México



Arely Itzel Torres Rojas
Contralor Normativo, HSBC Global Asset Management México

HSBC Fondo Global 2, S. A. de C. V., Fondo de Inversión de Renta Variable (HSBCDGP)

Paseo de la Reforma No. 347, Col. Cuauhtémoc, Ciudad de México

Estados de Resultados

31 de diciembre de 2022 y 2021

Miles de pesos


	2022	2021
Ingresos		
Resultado por valuación a valor razonable	\$ 159,601	\$ 122,785
Resultado por compra-venta de valores	87,409	189
Ingresos por intereses (Nota 5)	4,833	3,562
Ingresos totales	<u>251,843</u>	<u>126,536</u>
Egresos		
Servicios administrativos, de operación y distribución pagados a Operadora (Notas 1 y 6)	55,136	24,777
Servicios administrativos y distribución pagados a otras entidades	1,909	1,031
Otros egresos de la operación	2,657	2,274
Gastos de administración	19	43
Otros gastos de administración	238	184
Impuestos (Nota 9)	9,648	5,142
Egresos totales	<u>69,607</u>	<u>33,451</u>
Resultado - Neto	<u>\$ 182,236</u>	<u>\$ 93,085</u>

Las doce notas adjuntas son parte integrante de los estados financieros.

Los presentes estados de resultados se formularon de conformidad con los criterios de contabilidad para fondos de inversión, emitidos por la Comisión Nacional Bancaria y de Valores con fundamento en lo dispuesto por el artículo 76 de la Ley de Fondos de Inversión, de observancia general y obligatoria, aplicados de manera consistente, encontrándose reflejados todos los ingresos y egresos derivados de las operaciones efectuadas por el Fondo por los años terminados en las fechas arriba mencionadas, las cuales se realizaron y valoraron con apego a sanas prácticas y a las disposiciones legales y administrativas aplicables.

Los presentes estados de resultados fueron aprobados por el Consejo de Administración bajo la responsabilidad de los directivos que los suscriben.

Los presentes estados de resultados serán publicados en la página de Internet www.bmv.com.mx de conformidad con el artículo 79 de la Ley de Fondos de Inversión. En la página de Internet www.cnbv.gob.mx, la Comisión Nacional Bancaria y de Valores publica la información financiera que el Fondo le proporciona periódicamente a dicha Comisión en cumplimiento de las disposiciones de carácter general.



Antonio Dodero Portilla
Director General, HSBC Global Asset
Management México



Arely Itzel Torres Rojas
Contralor Normativo, HSBC Global
Asset Management México

HSBC Fondo Global 2, S. A. de C. V., Fondo de Inversión de Renta Variable (HSBCDGP)

Paseo de la Reforma No. 347, Col. Cuauhtémoc, Ciudad de México

Estados de Variaciones en el Capital Contable

31 de diciembre de 2022 y 2022

Miles de pesos


	Capital contribuido					Capital ganado		Total del capital contable
	Capital social			Total pagado	Prima en venta (recompra) de acciones	Resultado de ejercicios anteriores	Resultado neto	
	Autorizado	No pagado						
Fijo	Variable							
Saldos al 1 de enero de 2021	\$ 1,000	\$ 4,999,999,000	\$ (4,999,926,937)	\$ 73,063	\$ (430,125)	\$ 558,627	\$ 2,646	\$ 204,211
Movimientos inherentes a acuerdos de los accionistas:								
Traspaso del resultado del ejercicio anterior	-	-	-	-	-	2,646	(2,646)	-
Recompra de acciones, neto	-	-	2,159,660	2,159,660	4,014,862	-	-	6,174,522
Movimiento inherente a la operación:								
Resultado neto	-	-	-	-	-	-	93,085	93,085
Saldos al 31 de diciembre de 2021	1,000	4,999,999,000	(4,997,767,277)	2,232,723	3,584,737	561,273	93,085	6,471,818
Movimientos inherentes a acuerdos de los accionistas:								
Traspaso del resultado del ejercicio anterior	-	-	-	-	-	93,085	(93,085)	-
Recompra de acciones, neto	-	-	(1,420,830)	(1,420,830)	(2,730,026)	-	-	(4,150,856)
Movimiento inherente a la operación:								
Resultado neto	-	-	-	-	-	-	182,236	182,236
Saldos al 31 de diciembre de 2022	\$ 1,000	\$ 4,999,999,000	\$ (4,999,188,107)	\$ 811,893	\$ 854,711	\$ 654,358	\$ 182,236	\$ 2,503,198

Las doce notas adjuntas son parte integrante de los estados financieros.

Los presentes estados de variaciones en el capital contable se formularon de conformidad con los criterios de contabilidad para fondos de inversión, emitidos por la Comisión Nacional Bancaria y de Valores con fundamento en lo dispuesto por el artículo 76 de la Ley de Fondos de Inversión, de observancia general y obligatoria, aplicados de manera consistente, encontrándose reflejados los movimientos en las cuentas de capital contable derivados de las operaciones efectuadas por el Fondo por los años terminados en las fechas arriba mencionadas, las cuales se realizaron y valoraron con apego a sanas prácticas y a las disposiciones legales y administrativas aplicables.

Los presentes estados de variaciones en el capital contable fueron aprobados por el Consejo de Administración bajo la responsabilidad de los directivos que los suscriben.

Los presentes estados de variaciones en el capital contable serán publicados en la página de Internet www.bmv.com.mx de conformidad con el artículo 79 de la Ley de Fondos de Inversión. En la página de Internet www.cnbv.gob.mx, la Comisión Nacional Bancaria y de Valores publica la información financiera que el Fondo le proporciona periódicamente a dicha Comisión en cumplimiento de las disposiciones de carácter general.



Antonio Dodero Portilla

Director General, HSBC Global Asset Management México



Arely Itzel Torres Rojas

Contralor Normativo, HSBC Global Asset Management México