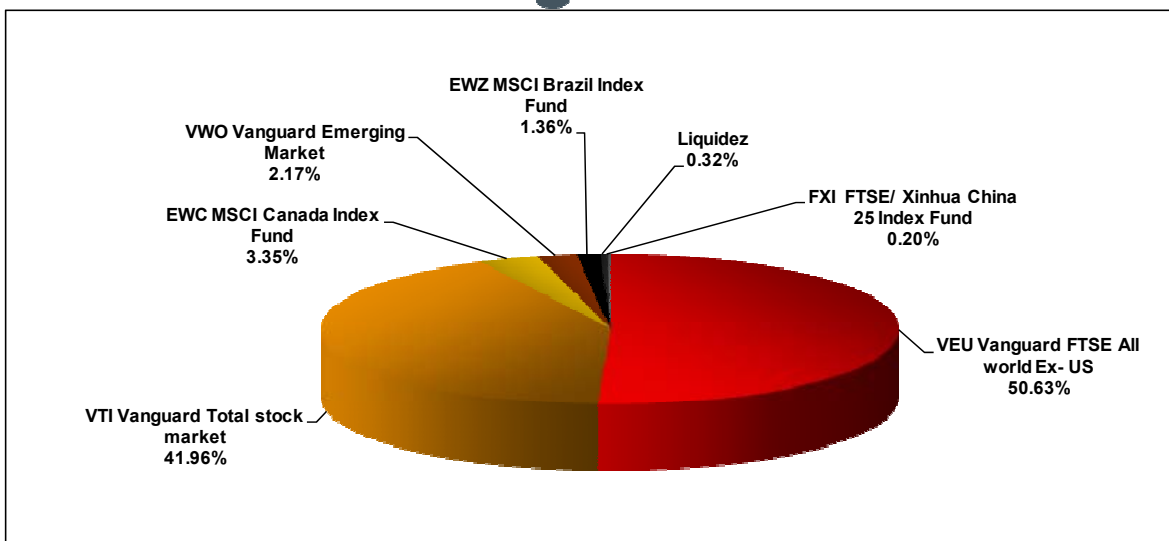


**COMPASS INVESTMENTS CINCO, S.A. DE C.V.,
SOCIEDAD DE INVERSIÓN DE RENTA VARIABLE
I+GLOBV**

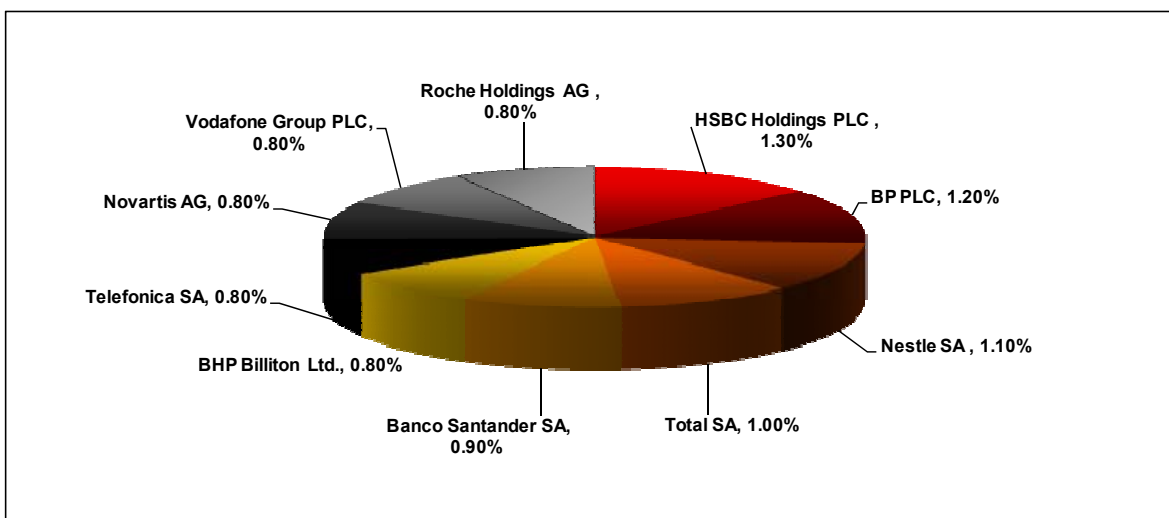
**INFORME TRIMESTRAL DE ENERO A MARZO DE DEL 2010
(ANEXO 10 - CIRCULAR ÚNICA)**

Objetivos de inversión y composición de la cartera

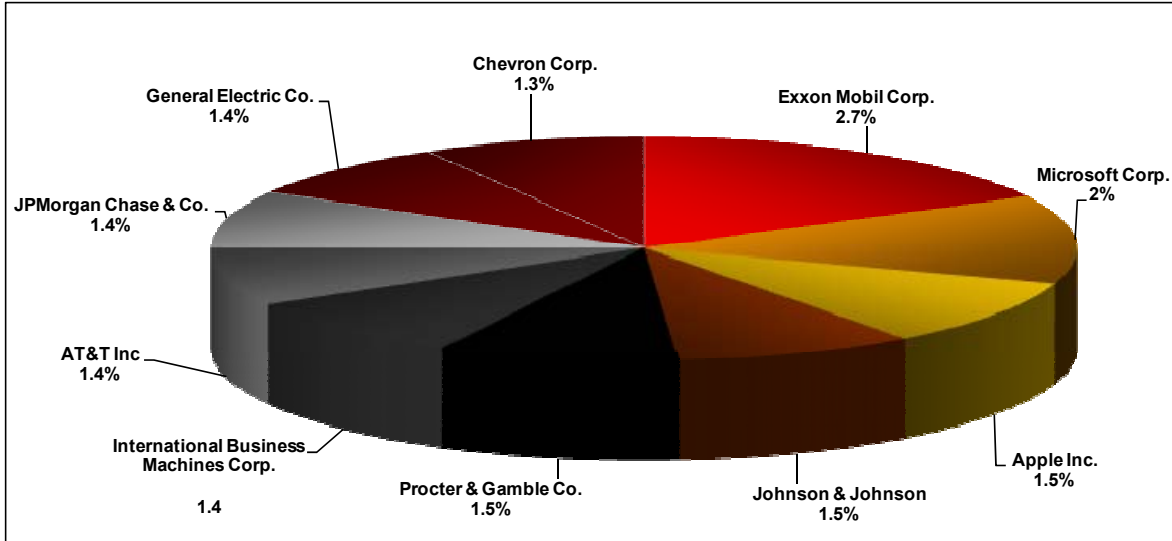
Sociedad de inversión de renta variable (el Fondo), que invierte en Fondos globales de renta variable. La finalidad del Fondo es generar un rendimiento mayor al índice MSCI AC World Index publicado por Morgan Stanley Capital. Este índice cubre los principales mercados accionarios desarrollados y emergentes, logrando así una exposición global. La estrategia del Fondo es seleccionar dinámicamente los análisis cuantitativos y cualitativos apoyados en la presencia y capacidades de análisis de nuestro grupo a nivel global, regional y local. El Fondo no invierte en activos emitidos por sociedades del mismo consorcio empresarial al que pertenece la sociedad operadora.



VEU Vanguard FTSE All world Ex- US

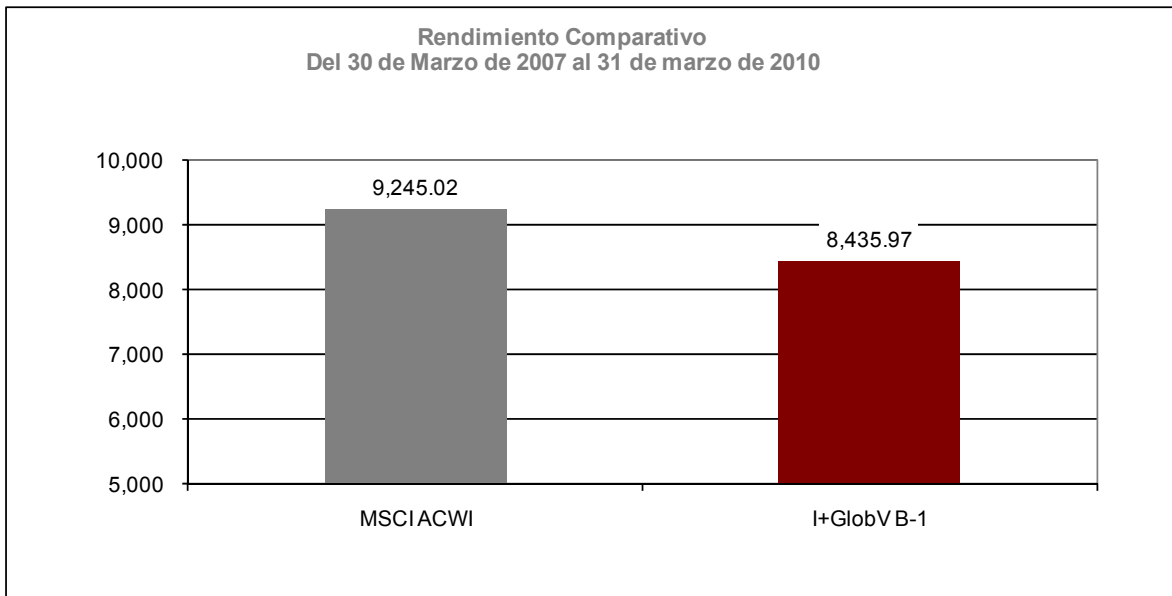


VTI Vanguard Total stock market



Rendimientos

	Sep 07	Mar 08	Sep 08	Mar 09	Sep 09	Mar 10
MSCI ACWI	10,797.65	9,487.82	8,299.79	7,212.83	9,435.02	9,245.02
I+GlobV B-1	10,631.19	9,023.91	7,596.20	6,618.48	8,807.39	8,435.97



La gráfica de arriba ilustra los rendimientos obtenidos en los tres últimos años asumiendo una inversión inicial de \$10,000 pesos y están expresados en términos efectivos. Índice de referencia, MSCI ACWI.

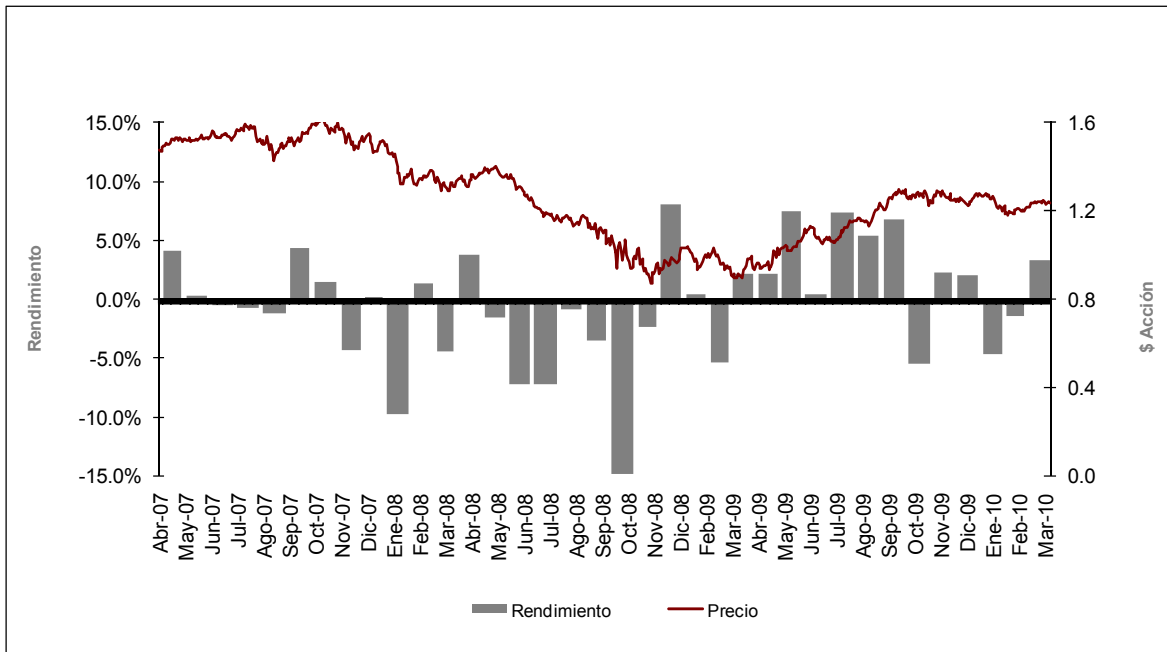


Tabla de Rendimientos						
	Ultimo mes		Ultimos 3 meses		Ultimos 12 meses	
	Nominal	Real	Nominal	Real	Nominal	Real
MSCI ACWI	2.64%	1.91%	-3.11%	-5.38%	28.17%	22.11%
I+GlobV B-1	3.34%	2.61%	-2.91%	-5.18%	27.46%	21.43%
	2010		2009		2008	
	Nominal	Real	Nominal	Real	Nominal	Real
MSCI ACWI	-3.11%	-5.38%	27.62%	23.23%	-30.00%	-34.29%
I+GlobV B-1	-2.91%	-5.18%	27.41%	23.03%	-34.06%	-38.10%

I+GlobV B-1		I+GlobV B-2	
Periodo	Rendimiento	Periodo	Rendimiento
2do Trim 09	10.23%	2do Trim 09	9.76%
3er Trim 09	20.72%	3er Trim 09	20.20%
4to Trim 09	-1.35%	4to Trim 09	-1.78%
1er Trim 10	-2.91%	1er Trim 10	-3.32%
2010	-2.91%	2010	-3.32%
2009	27.41%	2009	25.23%

Notas:

- 1) El desempeño en el pasado puede no ser indicativo del desempeño que tendrá en el futuro.
- 2) Los rendimientos aquí publicados se expresan en términos netos, ya que todos los costos están incluidos.

Comisiones y Remuneraciones

Estructura de comisiones y remuneraciones	B-1		B-2	
	Últimos 12 meses	Último trimestre	Últimos 12 meses	Último trimestre
Cuota de Administración	0.45%	0.45%	0.90%	0.90%
Cuota de Distribución	1.05%	1.05%	2.10%	2.10%
Total	1.50%	1.50%	3.00%	3.00%

Principales riesgos relacionados con el Fondo		
Tasas de interés en México	Muy Baja	Neutral
Tasas de interés Internacionales	Baja – Indirecta	Alzas en las tasas de interés en mercados extranjeros pueden influir negativamente al fondo
Divisas	Alta-Directa	La apreciación del Peso Mexicano en relación a las divisas impacta negativamente al Fondo
Mercados Accionarios Países Desarrollados	Alta-Directa	Bajas en los mercados accionarios de países desarrollados pueden impactar negativamente al Fondo
Mercados Accionarios Países Emergentes	Alta-Directa	Bajas en los mercados accionarios emergentes pueden impactar negativamente al Fondo
Mercado accionario Mexicano	Baja-Directa	Baja en el mercado accionario mexicano puede generar una minusvalía en el Fondo

I+GLOBV	
Límite de VaR	9.00%
Promedio del Trimestre	6.67%
Significado del Valor en Riesgo observado	Máxima minusvalía que pueden tener los activos netos del Fondo, con un nivel de confianza de 95% a lo largo de 28 días
Metodología utilizada en el cálculo	Modelo Paramétrico de volatilidad estable.
Supuestos de utilizados para su obtención.	Nivel de Confianza del 95%. Horizonte Temporal: 28 días Periodo de muestra: Se utilizan los 320 datos más recientes para componer el 50% de la volatilidad y otros 1600 datos anteriores para componer el otro 50%. Factor de decaimiento exponencial: 0.9985

Comentarios de la Administración sobre el desempeño de la sociedad

- En el primer trimestre del año los mercados accionarios internacionales continuaron con su tendencia positiva apoyados por los favorables datos económicos y los anuncios sobre el apoyo a Grecia por parte de la comunidad europea y de otros organismos internacionales.
- Otro de los factores que apoyaron el buen desempeño de los mercados en el trimestre ha sido la estabilidad en las tasas de interés en los principales países desarrollados y en la gran mayoría de los países emergentes, ante las menores expectativas de crecimiento en la inflación y la recuperación del dólar frente a las principales divisas. Con esto las autoridades monetarias de los principales países han mantenido sin cambios sus tasas de referencia en los últimos 9 meses, a pesar de que la Reserva Federal de Estado Unidos a finales del mes de febrero decidiera incrementar la tasa de descuento de 0.5% a 0.75%, bajo la percepción de que podría ser la antesala de un movimiento en las tasas de referencia, ya que se ha empezado a registrar una mayor estabilidad en el mercado laboral y se registran modestas mejorías en el gasto privado, lo cual se vio reflejado en el aumento en el índice de confianza de los consumidores que elabora el Conference Board del mes de marzo.
- Es importante destacar, que para el caso de Grecia, a pesar de que la calificadora Standard & Poors reitero su calificación, BBB+, eliminando la observación negativa tras considerar que el paquete del Gobierno griego es suficiente para alcanzar el objetivo de déficit fiscal propuesto para 2010, en la última semana del mes fracasó en el intento de colocar bonos a 12 años en los mercados internacionales, ante las dudas que se generan por el elevado déficit fiscal y las dificultad que enfrenta para poderlo financiar.
- En el trimestre, el alza de los mercados en Estados Unidos, así como la recuperación de los mercados europeos desarrollados favorecieron el comportamiento del fondo que en el trimestre obtuvo un rendimiento en dólares de 2.19%. Sin embargo, debido a la fuerte apreciación de nuestra moneda frente al dólar, que en el periodo fue de 4.99%, afecto el rendimiento del fondo en pesos que presento una caída del 2.91%. En el trimestre mantenemos nuestra sobre exposición en los mercados desarrollados en Estados Unidos y en la gran mayoría de los mercados emergentes latinoamericanos y la sub exposición en los mercados desarrollados de Europa y una posición neutral en China y otros mercados asiáticos incluyendo Japón.