

# HSBC-V3, S. A. de C. V., Fondo de Inversión de Renta Variable (HSBCUSA)

Paseo de la Reforma No. 347, Col. Cuauhtémoc, Ciudad de México

Balances Generales

31 de diciembre de 2022 y 2021

Miles de pesos, excepto costos promedios unitarios de adquisición y valores razonables o contables unitarios

	2022	2021		2022	2021
<b>Activo</b>			<b>Pasivo y Capital Contable</b>		
Disponibilidades (Nota 6)	\$ 10,822	\$ 4,331	CUENTAS POR PAGAR:		
Inversiones en valores (Nota 4):			Impuesto a la utilidad por pagar	\$ 263	\$ 319
Títulos para negociar	3,042,938	2,855,517	Provisiones para obligaciones diversas (Nota 6)	3,801	4,850
Deudores por reporto (Notas 4 y 5)	8,360	71,945	Acreedores por liquidación de operaciones (Nota 6)	618	7,226
Cuentas por cobrar	2,525	21,757	<b>Total del pasivo</b>	<b>4,682</b>	<b>12,395</b>
			CAPITAL CONTABLE (Nota 8):		
			CAPITAL CONTRIBUIDO:		
			Capital social	3,079,430	2,230,747
			Prima en recompra de acciones	593,724	369,042
				<b>3,673,154</b>	<b>2,599,789</b>
			CAPITAL GANADO:		
			Resultado de ejercicios anteriores	341,366	123,406
			Resultado neto	(954,557)	217,960
				<b>(613,191)</b>	<b>341,366</b>
			<b>Total del capital contable</b>	<b>3,059,963</b>	<b>2,941,155</b>
			Compromiso (Nota 10)		-
<b>Total del activo</b>	<b>\$ 3,064,645</b>	<b>\$ 2,953,550</b>	<b>Total del pasivo y capital contable</b>	<b>\$ 3,064,645</b>	<b>\$ 2,953,550</b>

	2022	2021
<b>Cuentas de orden</b>		
Capital social autorizado (Nota 8)	\$ 15,000,000,000	\$ 15,000,000,000
Colaterales recibidos (Nota 5)	\$ 8,360	\$ 71,945
Acciones emitidas (Nota 8)	500,000,000,000	500,000,000,000

Las doce notas adjuntas son parte integrante de los estados financieros.


Los presentes balances generales se formularon de conformidad con los criterios de contabilidad aplicables al Fondo, emitidos por la Comisión Nacional Bancaria y de Valores con fundamento en lo dispuesto por el artículo 76 de la Ley de Fondos de Inversión, de observancia general y obligatoria, aplicados de manera consistente, encontrándose reflejadas las operaciones efectuadas por el Fondo hasta las fechas arriba mencionadas, las cuales se realizaron y valoraron con apego a sanas prácticas y a las disposiciones legales y administrativas aplicables.

Los presentes balances generales fueron aprobados por el Consejo de Administración bajo la responsabilidad de los directivos que los suscriben.

La sociedad valuadora o, en su caso, la sociedad operadora de este fondo de inversión determinó el precio de las acciones representativas de su capital social con base en los precios actualizados de valuación de los activos que conforman su cartera de inversión, proporcionados por el proveedor de precios que le presta sus servicios, y determinó el 31 de diciembre de 2022, el activo neto, fijándose el precio actualizado de valuación de las acciones, con valor nominal de \$30.00 correspondiente a la clase/serie A en \$ 33.015036; a la clase/serie BFA en \$ 31.420469; a la clase/serie BFE en \$ 28.563052; a la clase/serie BFP en \$ 26.829594; a la clase/serie BFS en \$ 22.512670; a la clase/serie BFV en \$ 29.930462; a la clase/serie BIX en \$ 28.887834; a la clase/serie BI1 en \$ 0.000000; a la clase/serie BMX en \$ 30.761672; a la clase/serie BM1 en \$ 0.000000 y a la clase/serie BNF en \$ 30.179735. \* (Al 31 de diciembre de 2021 correspondiente a clase/serie A en \$ 43.167228; a la clase/serie BFA en \$ 41.764048; a la clase/serie BFE en \$ 37.966015; a la clase/serie BFP en \$ 35.868825; a la clase/serie BFS en \$ 30.184732; a la clase/serie BFV en \$ 39.898789; a la clase/serie BIX en \$ 37.989599; a la clase/serie BI1 en \$ 0.000000; a la clase/serie BMX en \$ 40.454305; a la clase/serie BM1 en \$ 0.000000 y a la clase/serie BNF en \$ 0.000000).

El saldo histórico del capital social al 31 de diciembre de 2022 y 2021, es de \$3,079,430 y \$2,230,747, respectivamente.

Los presentes balances generales serán publicados en la página de Internet [www.bmv.com.mx](http://www.bmv.com.mx) de conformidad con el artículo 79 de la Ley de Fondos de Inversión. En la página de Internet [www.cnbv.gob.mx](http://www.cnbv.gob.mx), la Comisión Nacional Bancaria y de Valores publica la información financiera que el Fondo le proporciona periódicamente a dicha Comisión en cumplimiento de las disposiciones de carácter general.

  
Antonio Dodero Portilla  
Director General, HSBC Global Asset Management México

  
Arely Itzel Torres Rojas  
Contralor Normativo, HSBC Global Asset Management México

# HSBC-V3, S. A. de C. V., Fondo de Inversión de Renta Variable (HSBCUSA)

Paseo de la Reforma No. 347, Col. Cuauhtémoc, Ciudad de México

## Estados de Valuación de Cartera de Inversión

### 31 de diciembre de 2022 y 2021

Miles de pesos, excepto costos promedios unitarios de adquisición y valores razonables o contables unitarios

%	Emisora	Serie	Tipo de valor	Tasa al valor %	Tipo de tasa (*)	Calificación o bursatilidad	Cantidad de títulos	Cantidad de títulos liquidados	Total de títulos de la emisión	Costo promedio unitario de adquisición	Costo total de adquisición	Valor razonable o contable unitario	Valor razonable o contable total	Días por vencer
<b>31 de diciembre de 2022</b>														
<b>Disponibilidades</b>														
0.35%	040021	3624665	CHD	-	105	101	554,741	554,741	-	19,579,9013	\$ 10,861	19,508,990	\$ 10,822	-
<b>Títulos para negociar</b>														
99.37%	Acciones Tracs extranjeras													
	AAPL	*	1ASP	0.000000	106	101	60,079	60,079	17,102,536,000	3,557.192011	213,713	2,534,79138	152,288	-
	ABBV	*	1ASP	0.000000	106	101	19,542	19,542	1,765,089,693	3,077.410002	60,139	3,152,83333	61,613	-
	ADBE	*	1ASP	0.000000	106	101	4,480	4,480	497,227,020	11,411.039966	51,121	6,565,33012	29,413	-
	AEP	*	1ASP	0.000000	106	101	47,000	47,000	512,878,885	1,962.579999	92,241	1,852,37006	87,061	-
	AMT	*	1ASP	0.000000	106	101	12,849	12,849	464,713,399	5,661.248205	72,741	4,133,15555	53,107	-
	AMZN	*	1ASP	0.000000	106	101	36,500	36,500	508,720,481	3,315.145148	121,003	1,638,74760	59,814	-
	ARMK	*	1ASP	0.000000	106	101	118,326	118,326	287,103,477	752.245362	89,010	806,49793	95,430	-
	AVGO	*	1ASP	0.000000	106	101	9,756	9,756	423,661,250	12,920.291470	126,050	10,908,01126	106,419	-
	BDX	*	1ASP	0.000000	106	101	18,209	18,209	285,067,856	5,113.245867	93,107	4,961,11327	90,337	-
	BLK	*	1ASP	0.000000	106	101	5,121	5,121	162,069,345	17,485.527797	89,543	13,824,59181	70,796	-
	BX	*	1ASP	0.000000	106	101	27,943	27,943	1,212,042,142	2,515.724321	70,297	1,447,36529	40,444	-
	CMG	*	1ASP	0.000000	106	101	1,689	1,689	28,949,162	34,511.652315	58,290	27,068,40366	45,718	-
	CMI	*	1ASP	0.000000	106	101	14,956	14,956	168,155,330	4,479.083970	66,989	4,726,81138	70,694	-
	COP	*	1ASP	0.000000	106	101	30,188	30,188	1,243,681,192	1,705.075142	51,473	2,302,05020	69,494	-
	CRM	*	1ASP	0.000000	106	101	9,605	9,605	998,062,526	5,097.948294	48,966	2,586,68505	24,845	-
	CVS	*	1ASP	0.000000	106	101	43,281	43,281	1,311,451,023	2,164.563651	93,684	1,818,03439	78,686	-
	CVX	*	1ASP	0.000000	106	101	22,462	22,462	1,929,933,070	2,562.068245	57,549	3,501,65246	78,654	-
	DHR	*	1ASP	0.000000	106	101	14,183	14,183	726,567,441	6,418.099961	91,028	5,178,05224	73,440	-
	DIS	*	1ASP	0.000000	106	101	24,506	24,506	1,819,565,060	3,108.065336	76,156	1,694,93323	41,536	-
	ELV	*	1ASP	0.000000	106	101	6,786	6,786	263,435,396	9,728.257940	66,016	10,007,48043	67,911	-
	EMR	*	1ASP	0.000000	106	101	38,310	38,310	644,450,043	1,913.616186	73,311	1,874,02493	71,794	-
	EQIX	*	1ASP	0.000000	106	101	4,068	4,068	92,360,698	16,657.370231	67,762	12,778,91477	51,985	-
	FTV	*	1ASP	0.000000	106	101	32,381	32,381	353,129,724	1,535.414095	49,718	1,253,44683	40,588	-
	GNRC	*	1ASP	0.000000	106	101	9,720	9,720	71,960,067	6,417.703023	62,380	1,963,76587	19,088	-
	GOOG	*	1ASP	0.000000	106	101	44,780	44,780	345,090,748	2,871.614870	128,591	1,731,02470	77,515	-
	HD	*	1ASP	0.000000	106	101	14,594	14,594	1,218,160,970	7,362.769943	107,452	6,162,08115	89,930	-
	IQV	*	1ASP	0.000000	106	101	15,283	15,283	211,313,493	5,491.164479	83,922	3,997,17852	61,089	-
	ISRG	*	1ASP	0.000000	106	101	12,748	12,748	358,960,596	6,501.352372	82,879	5,176,68662	65,992	-
	JPM	*	1ASP	0.000000	106	101	26,633	26,633	3,578,264,278	3,046.861455	81,147	2,616,14349	69,676	-
	MOS	*	1ASP	0.000000	106	101	95,009	95,009	350,238,549	954.351263	90,672	855,85544	81,314	-
	MS	*	1ASP	0.000000	106	101	38,717	38,717	1,872,821,289	1,975.150227	76,472	1,658,64668	64,218	-
	MSFT	*	1ASP	0.000000	106	101	24,747	24,747	7,775,350,501	6,406.618910	158,545	4,678,62440	115,782	-
	NVDA	*	1ASP	0.000000	106	101	17,657	17,657	2,504,035,086	5,482.049297	96,797	2,851,03065	50,341	-
	PANW	*	1ASP	0.000000	106	101	18,207	18,207	195,914,870	3,744.568429	68,177	2,722,27191	49,564	-
	SCHW	*	1ASP	0.000000	106	101	39,713	39,713	1,863,161,322	1,752.789503	69,609	1,624,31101	64,506	-
	SCI	*	1ASP	0.000000	106	101	34,312	34,312	182,242,305	1,389.649998	47,682	1,348,84535	46,282	-
	SIVB	*	1ASP	0.000000	106	101	6,486	6,486	58,990,793	13,339.338891	86,519	4,489,77825	29,121	-
	SLB	N	1ASP	0.000000	106	101	55,847	55,847	1,415,281,589	685.455608	38,281	1,042,94579	58,245	-
	TGT	*	1ASP	0.000000	106	101	19,120	19,120	561,695,464	4,209.730076	80,490	2,907,60646	55,593	-
	TMO	*	1ASP	0.000000	106	101	6,005	6,005	395,025,225	13,140.775655	78,910	10,743,35614	64,514	-
	TSLA	*	1ASP	0.000000	106	101	6,927	6,927	3,151,696,360	7,009.410009	48,554	2,403,10630	16,646	-
	UNH	*	1ASP	0.000000	106	101	7,961	7,961	951,816,220	10,026.682512	79,823	10,343,22860	82,342	-
	URI	*	1ASP	0.000000	106	101	11,388	11,388	75,155,939	6,735.845914	76,708	6,933,85324	78,963	-
	WFC	*	1ASP	0.000000	106	101	55,024	55,024	5,022,303,027	1,036.618278	57,039	805,52248	44,323	-
	WMT	*	1ASP	0.000000	106	101	30,372	30,372	3,073,190,306	2,930.800099	89,014	2,766,16693	84,014	-
	ZBH	*	1ASP	0.000000	106	101	23,844	23,844	209,449,698	2,522.908965	60,156	2,487,38475	59,309	-
	VCO	*	1ISP	0.000000	106	101	7,660	7,660	752,074,449	8,201.429999	62,823	6,854,25693	52,504	-
	Acciones Servicios y bienes de consumo no básicos											3,792,559	3,042,938	-
	EDOARDO	B	1	0.000000	106	101	2,007,000	2,007,000	106,480,000	.000001	-	.00000	-	-
												3,792,559	3,042,938	-
<b>Deudores por reporte</b>														
0.27%	Inversión respaldada por títulos de deuda													
	Valores gubernamentales													
	BPAG91	260903	IQ	10.510000	103	212	43,489	43,489	270,040,000	100.081892	4,352	100,16955	4,356	-
	BONDESF	261231	LF	10.550000	103	212	40,063	40,063	728,802,000	99.841998	4,000	99,92978	4,003	-
												8,352	8,360	-
												\$ 3,811,773	\$ 3,062,119	-

# HSBC-V3, S. A. de C. V., Fondo de Inversión de Renta Variable (HSBCUSA)

Paseo de la Reforma No. 347, Col. Cuauhtémoc, Ciudad de México

## Estados de Valuación de Cartera de Inversión

### 31 de diciembre de 2022 y 2021

Miles de pesos, excepto costos promedios unitarios de adquisición y valores razonables o contables unitarios

%	Emisora	Serie	Tipo de valor	Tasa al valuar %	Tipo de tasa (*)	Calificación o bursatilidad	Cantidad de títulos	Cantidad de títulos liquidados	Total de títulos de la emisión	Costo promedio unitario de adquisición	Costo total de adquisición	Valor razonable o contable unitario	Valor razonable o contable total	Días por vencer
<b>31 de diciembre de 2021</b>														
<b>Disponibilidades</b>														
0.15%	040021	3624665	CHD	-	105	101	211,199	211,199	-	20.893243	\$ 4,413	20.50750	\$ 4,331	-
<b>Títulos para negociar</b>														
97.40%	Acciones Tracs extranjeras													
	AAPL	*	1ASP	0.000000	106	101	33,816	33,816	17,102,536,000	2,791.999797	94,414	3,641,51678	123,142	-
	ADBE	*	1ASP	0.000000	106	101	3,682	3,682	497,227,020	11,792.269508	43,419	11,628.98295	42,818	-
	AMT	*	1ASP	0.000000	106	101	8,123	8,123	454,519,050	5,625.800732	45,698	5,998.44375	48,725	-
	AMZN	*	1ASP	0.000000	106	101	1,265	1,265	506,151,386	67,997.305739	86,017	68,378.97755	86,499	-
	ARMK	*	1ASP	0.000000	106	101	87,369	87,369	287,103,477	721.827942	63,065	755.70138	66,025	-
	AVGO	*	1ASP	0.000000	106	101	6,217	6,217	412,062,647	10,021.229437	62,302	13,645.89558	84,837	-
	BDX	*	1ASP	0.000000	106	101	11,851	11,851	266,242,472	5,019.919237	59,491	5,157.22610	61,118	-
	BLK	*	1ASP	0.000000	106	101	3,042	3,042	162,069,345	17,690.278757	53,814	18,775.84670	57,116	-
	BX	*	1ASP	0.000000	106	101	22,401	22,401	667,149,651	2,242.124603	50,226	2,653.46543	59,440	-
	CMG	*	1ASP	0.000000	106	101	1,280	1,280	28,949,162	35,142.526477	44,982	35,852.23688	45,891	-
	CVX	*	1ASP	0.000000	106	101	11,055	11,055	168,155,330	4,816.817349	53,250	4,473.50605	49,455	-
	CRM	*	1ASP	0.000000	106	101	7,708	7,708	696,700,000	5,290.724850	40,781	5,211.67098	40,171	-
	DHR	*	1ASP	0.000000	106	101	42,133	42,133	1,923,901,829	2,171.899457	91,509	2,406.55513	101,395	-
	DIS	*	1ASP	0.000000	106	101	9,088	9,088	713,172,760	5,659.417577	51,433	6,747.17258	61,318	-
	ECL	*	1ASP	0.000000	106	101	18,285	18,285	1,814,088,053	3,530.179343	64,549	3,176.40668	58,081	-
	EL	*	1ASP	0.000000	106	101	6,964	6,964	291,551,991	4,419.419684	30,777	4,810.85443	33,503	-
	EMR	*	1ASP	0.000000	106	101	8,503	8,503	359,239,656	6,330.776307	53,831	7,591.87650	64,554	-
	EQIX	*	1ASP	0.000000	106	101	17,313	17,313	644,450,043	1,937.484706	33,544	1,906.58228	33,009	-
	FB	*	1ASP	0.000000	106	101	2,863	2,863	89,864,257	15,633.572145	44,759	17,346.06380	49,662	-
	FTV	*	1ASP	0.000000	106	101	7,988	7,988	2,776,293,467	6,696.933355	53,495	6,897.69763	55,099	-
	GNRC	*	1ASP	0.000000	106	101	23,335	23,335	357,873,346	1,481.691427	34,575	1,564.51718	36,508	-
	GOOG	*	1ASP	0.000000	106	101	7,326	7,326	71,960,067	7,946.329410	58,215	7,216.99940	52,872	-
	GOOG	*	1ASP	0.000000	106	101	1,477	1,477	345,090,748	51,735.042634	76,413	59,340.29693	87,646	-
	HD	*	1ASP	0.000000	106	101	6,714	6,714	1,218,160,970	6,624.774812	44,479	8,510.81758	57,142	-
	HON	*	1ASP	0.000000	106	101	9,616	9,616	762,124,709	4,437.450293	42,671	4,276.01883	41,118	-
	ICE	*	1ASP	0.000000	106	101	19,245	19,245	562,296,835	2,473.075719	47,594	2,804.81078	53,979	-
	IQV	*	1ASP	0.000000	106	101	9,451	9,451	211,313,493	4,655.393236	43,998	5,785.98605	54,683	-
	ISRG	*	1ASP	0.000000	106	101	5,163	5,163	118,898,578	6,453.365384	33,319	7,368.34475	38,043	-
	JPM	*	1ASP	0.000000	106	101	19,704	19,704	3,578,264,278	3,152.675094	62,120	3,247.36263	63,986	-
	LULU	*	1ASP	0.000000	106	101	3,950	3,950	129,558,898	7,780.114038	30,731	8,027.66088	31,709	-
	MOS	*	1ASP	0.000000	106	101	64,747	64,747	378,198,326	692.566790	44,842	805.73968	52,169	-
	MS	*	1ASP	0.000000	106	101	24,579	24,579	1,872,821,289	1,894.362854	46,562	2,013.01620	49,478	-
	MSFT	*	1ASP	0.000000	106	101	13,042	13,042	7,775,350,501	5,691.491737	74,228	6,897.08240	89,952	-
	NKE	*	1ASP	0.000000	106	101	7,423	7,423	1,579,709,545	3,083.967735	22,892	3,417.98503	25,372	-
	NVDA	*	1ASP	0.000000	106	101	12,072	12,072	623,000,000	4,750.854394	57,352	6,031.46083	72,812	-
	PANW	*	1ASP	0.000000	106	101	3,075	3,075	98,472,507	10,848.379997	33,359	11,417.75570	35,110	-
	PYPL	*	1ASP	0.000000	106	101	13,718	13,718	1,206,645,916	4,954.954437	67,972	3,867.30435	53,052	-
	SIVB	*	1ASP	0.000000	106	101	4,940	4,940	52,630,866	13,159.107045	65,006	13,909.00680	68,710	-
	SLB	N	1ASP	0.000000	106	101	78,809	78,809	1,399,873,643	608.603105	47,842	614.19963	48,282	-
	SO	*	1ASP	0.000000	106	101	15,273	15,273	301,612,405	4,509.000354	68,866	3,312.16633	50,587	-
	TMO	*	1ASP	0.000000	106	101	4,757	4,757	395,025,225	10,763.591417	51,202	13,683.42430	65,092	-
	UNH	*	1ASP	0.000000	106	101	6,775	6,775	951,816,220	8,221.593352	55,701	10,297.63605	69,766	-
	URI	*	1ASP	0.000000	106	101	13,564	13,564	75,155,939	6,958.391903	94,384	6,814.43718	92,430	-
	WDAY	*	1ASP	0.000000	106	101	7,231	7,231	249,508,716	5,278.676960	38,170	5,602.23885	40,510	-
	WFC	*	1ASP	0.000000	106	101	55,414	55,414	5,022,303,027	937.122891	51,930	983.94985	54,524	-
	WMT	*	1ASP	0.000000	106	101	21,827	21,827	3,073,190,306	2,951.307001	64,418	2,967.23018	64,766	-
	ZBH	*	1ASP	0.000000	106	101	18,611	18,611	208,497,468	2,998.653007	55,808	2,605.27280	48,486	-
	VCO	*	1ISP	0.000000	106	101	15,065	15,065	274,925,391	8,008.288992	120,645	8,952.95928	134,875	-
												2,656,650	2,855,517	
	<b>Acciones Servicios y bienes de consumo no básicos</b>													
	EDOARDO	B	1	0.000000	106	101	2,007,000	2,007,000	106,480,000	.000001	0	.00000	0	-
												2,661,063	2,855,517	
<b>Deudores por reporte</b>														
2.45%	Inversión respaldada por títulos de deuda													
	Valores gubernamentales													
	BPA182	270401	IS	5.400000	103	212	357,799	357,799	185,000,000	100.615023	36,000	100.66030	36,016	-
	BONDES	231005	LD	5.400000	103	212	360,262	360,262	440,970,000	99.684673	35,913	99.72973	35,929	-
												71,913	71,945	
												\$ 2,732,976	\$ 2,931,793	

# HSBC-V3, S. A. de C. V., Fondo de Inversión de Renta Variable (HSBCUSA)

Paseo de la Reforma No. 347, Col. Cuauhtémoc, Ciudad de México

Estados de Valuación de Cartera de Inversión

31 de diciembre de 2022 y 2021

---

*Miles de pesos, excepto costos promedios unitarios de adquisición y valores razonables o contables unitarios*

\* Tipo de tasa:

101 Tasa de rendimiento (aplica a cupón cero)  
103 Tasa variable (aplica a bonos con pagos de interés periódicos)  
106 No aplica

\*\* Calificación o bursatilidad:


101 No aplicable  
212 mxAAA

Las doce notas adjuntas son parte integrante de los estados financieros.

Los presentes estados de valuación de cartera de inversión se formularon de conformidad con los criterios de contabilidad aplicables al Fondo, emitidos por la Comisión Nacional Bancaria y de Valores con fundamento en el artículo 76 de la Ley de Fondos de Inversión, de observancia general y obligatoria, aplicados de manera consistente, encontrándose reflejadas las operaciones con activos objetos de inversión efectuadas por el Fondo hasta las fechas arriba mencionadas, las cuales se realizaron y valoraron con apego a sanas prácticas y a las disposiciones legales y administrativas aplicables.

Los presentes estados de valuación de cartera de inversión fueron aprobados por el Consejo de Administración bajo la responsabilidad de los directivos que los suscriben.

Los presentes estados de valuación de cartera de inversión serán publicados en la página de Internet [www.bmv.com.mx](http://www.bmv.com.mx) de conformidad con el artículo 79 de la Ley de Fondos de Inversión. En la página de Internet [www.cnbv.gob.mx](http://www.cnbv.gob.mx), la Comisión Nacional Bancaria y de Valores publica la información financiera que el Fondo le proporciona periódicamente a dicha Comisión en cumplimiento de las disposiciones de carácter general.



Antonio Dodero Portilla  
Director General, HSBC Global Asset Management México



Areli Ítzel Torres Rojas  
Contralor Normativo, HSBC Global Asset Management México

# HSBC-V3, S. A. de C. V., Fondo de Inversión de Renta Variable (HSBCUSA)

Paseo de la Reforma No. 347, Col. Cuauhtémoc, Ciudad de México  
Estados de Resultados  
31 de diciembre de 2022 y 2021

---

*Miles de pesos*


	2022	2021
Ingresos:		
Resultado por valuación a valor razonable (Nota 4)	\$ (749,661)	\$ 198,786
Resultado por compra-venta (Nota 4)	(195,024)	37,067
Otros ingresos de la operación	-	1
Ingresos por intereses (Nota 5)	53,355	15,573
Ingresos totales	<u>(891,330)</u>	<u>251,427</u>
Egresos:		
Servicios administrativos, de operación y distribución pagados a Operadora (Notas 1 y 6)	41,037	21,505
Servicios de administración y distribución pagadas a otras entidades	1,427	830
Gastos por intereses	1,589	432
Gastos de administración	23	19
Otros egresos de la operación	3,196	3,111
Otros gastos de administración	240	211
Impuestos (Nota 9)	15,715	7,359
Egresos totales	<u>63,227</u>	<u>33,467</u>
Resultado - Neto	<u>\$ (954,557)</u>	<u>\$ 217,960</u>

Las doce notas adjuntas son parte integrante de los estados financieros.

Los presentes estados de resultados se formularon de conformidad con los criterios de contabilidad aplicables al Fondo, emitidos por la Comisión Nacional Bancaria y de Valores con fundamento en lo dispuesto por el artículo 76 de la Ley de Fondos de Inversión, de observancia general y obligatoria, aplicados de manera consistente, encontrándose reflejados todos los ingresos y egresos derivados de las operaciones efectuadas por el Fondo hasta las fechas arriba mencionadas, las cuales se realizaron y valoraron con apego a sanas prácticas y a las disposiciones legales y administrativas aplicables.

Los presentes estados de resultados fueron aprobados por el Consejo de Administración bajo la responsabilidad de los directivos que los suscriben.

Los presentes estados de resultados serán publicados en la página de Internet [www.bmv.com.mx](http://www.bmv.com.mx) de conformidad con el artículo 79 de la Ley de Fondos de Inversión. En la página de Internet [www.cnbv.gob.mx](http://www.cnbv.gob.mx), la Comisión Nacional Bancaria y de Valores publica la información financiera que el Fondo le proporciona periódicamente a dicha Comisión en cumplimiento de las disposiciones de carácter general.



Antonio Dodero Portilla  
Director General,  
HSBC Global Asset Management México



Areli Itzel Torres Rojas  
Contralor Normativo,  
HSBC Global Asset Management México

# HSBC-V3, S. A. de C. V., Fondo de Inversión de Renta Variable (HSBCUSA)

Paseo de la Reforma No. 347, Col. Cuauhtémoc, Ciudad de México

Estados de Variaciones en el Capital Contable

31 de diciembre de 2022 y 2021

Miles de pesos


	Capital contribuido				Capital ganado			Total del capital contable
	Capital social				Prima en venta (recompra) de acciones	Resultado de ejercicios anteriores		
	Autorizado		No pagado	Total pagado		Resultado neto		
Fijo	Variable							
Saldos al 1 de enero de 2021	\$ 1,000	\$ 14,999,999,000	\$ (14,999,660,085)	\$ 339,915	\$ (115,822)	\$ 148,757	\$ (25,351)	\$ 347,499
Movimientos inherentes a acuerdos de los accionistas:								
Traspaso del resultado del ejercicio anterior	-	-	-	-	-	(25,351)	25,351	-
Recompra de acciones - Neto	-	-	1,890,832	1,890,832	484,864	-	-	2,375,696
Movimiento inherente a la operación:								
Resultado neto	-	-	-	-	-	-	217,960	217,960
Saldos al 31 de diciembre de 2021	\$ 1,000	14,999,999,000	(14,997,769,253)	2,230,747	369,042	123,406	217,960	2,941,155
Movimientos inherentes a acuerdos de los accionistas:								
Traspaso del resultado del ejercicio anterior	-	-	-	-	-	217,960	(217,960)	-
Recompra de acciones - Neto	-	-	848,683	848,683	224,682	-	-	1,073,365
Movimiento inherente a la operación:								
Resultado neto	-	-	-	-	-	-	(954,557)	(954,557)
Saldos al 31 de diciembre de 2022	\$ 1,000	\$ 14,999,999,000	\$ (14,996,920,570)	\$ 3,079,430	\$ 593,724	\$ 341,366	\$ (954,557)	\$ 3,059,963

Las doce notas adjuntas son parte integrante de los estados financieros.


Los presentes estados de variaciones en el capital contable se formularon de conformidad con los criterios de contabilidad aplicables al Fondo, emitidos por la Comisión Nacional Bancaria y de Valores con fundamento en lo dispuesto por el artículo 76 de la Ley de Fondos de Inversión, de observancia general y obligatoria, aplicados de manera consistente, encontrándose reflejadas las operaciones efectuadas por el Fondo hasta las fechas arriba mencionadas, las cuales se realizaron y valoraron con apego a sanas prácticas y a las disposiciones legales y administrativas aplicables.

Los presentes estados de variaciones en el capital contable fueron aprobados por el Consejo de Administración bajo la responsabilidad de los directivos que los suscriben.

Los presentes estados de variaciones en el capital contable serán publicados en la página de Internet [www.bmv.com.mx](http://www.bmv.com.mx) de conformidad con el artículo 79 de la Ley de Fondos de Inversión. En la página de Internet [www.cnbv.gob.mx](http://www.cnbv.gob.mx), la Comisión Nacional Bancaria y de Valores publica la información financiera que el Fondo le proporciona periódicamente a dicha Comisión en cumplimiento de las disposiciones de carácter general.



Antonio Dodero Portilla  
Director General, HSBC Global Asset Management México



Areli Itzel Torres Rojas  
Contralor Normativo, HSBC Global Asset Management México