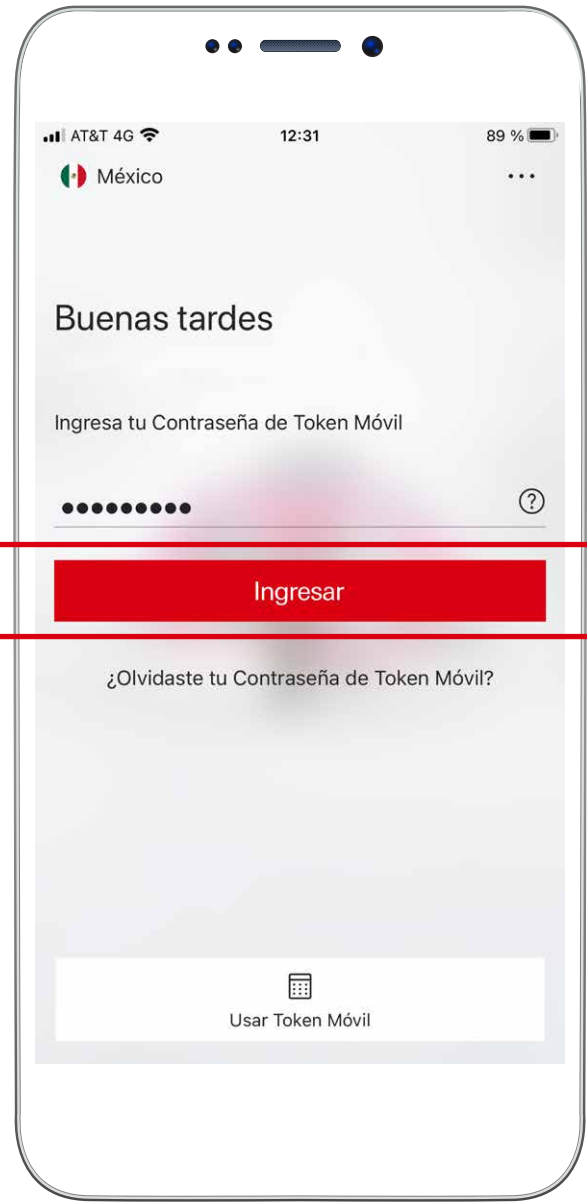


Descarga de Estados de cuenta en la app HSBC México.

Podrás consultar los movimientos de tus Tarjetas de Crédito HSBC. Debes contar con Token Móvil activo.



Paso 1 |

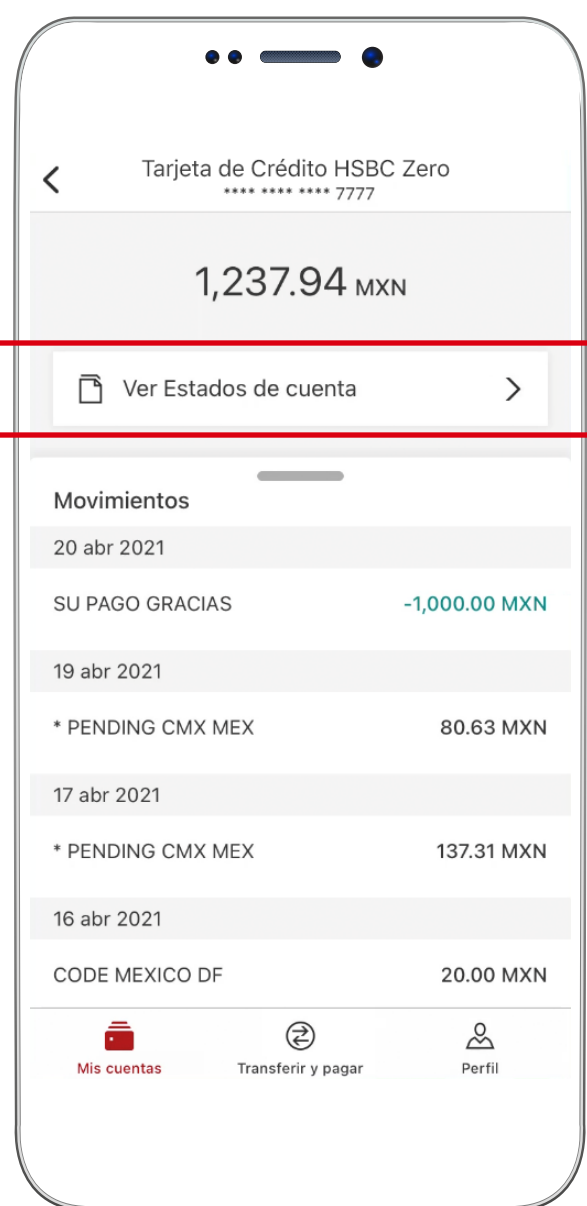
Ingresa en la app **HSBC México**¹ con tu usuario y contraseña.



Paso 2 |

En **Mis cuentas** selecciona la **Tarjeta de Crédito HSBC** que deseas consultar.

Podrás consultar hasta los últimos 12 meses de los estados de cuenta de tus Tarjetas de Crédito HSBC.



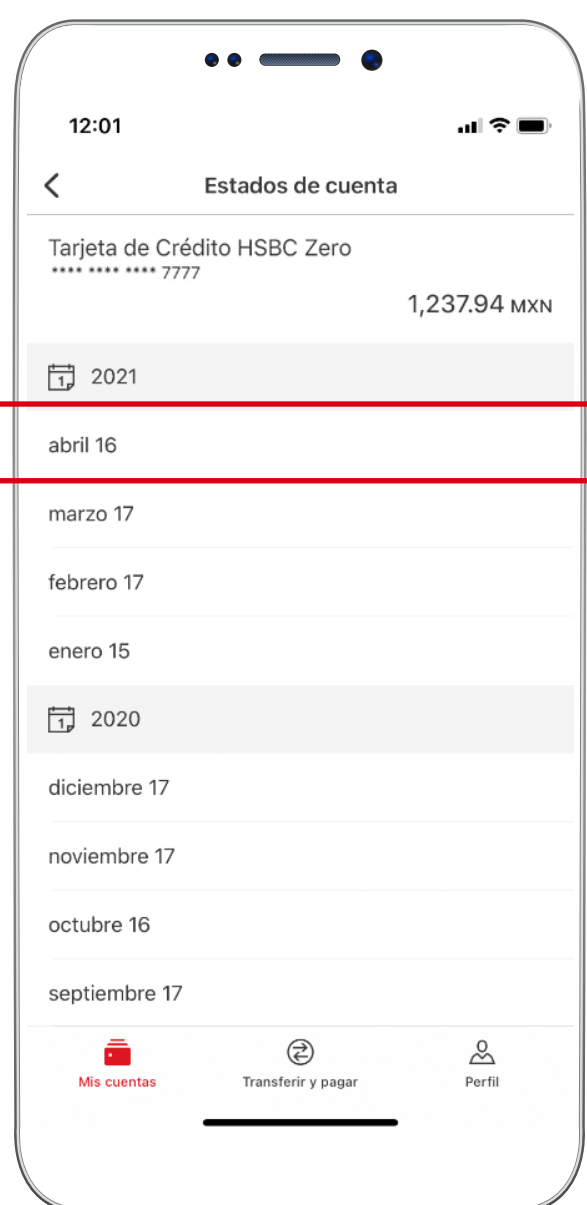
Paso 3 |

Elige la opción **Ver Estados de cuenta**.



Paso 4 |

Para confirmar la solicitud, ingresa tu **Contraseña de Token Móvil**, huella digital o reconocimiento facial.



Paso 5 |

Selecciona el mes que deseas descargar, de acuerdo con la fecha de corte de tu tarjeta de crédito.



Paso 6 |

¡Listo!, visualizarás tu estado de cuenta en pantalla.



En la parte superior derecha tendrás la opción de compartirlo por mensajería, correo electrónico, entre otros medios disponibles en tu dispositivo móvil.