



**HSBC**  
Fusion



**Nuevo Proceso  
de Log On.**

## Nuevo Proceso Ingreso a HSBCnet Fusion

Como una mejora en las medidas de seguridad, el proceso de acceso a HSBCnet Fusion se reforzará.

A continuación te mostramos el proceso que deberás seguir para crear tus credenciales de acceso (Clave inicial y Contraseña) **Tu Usuario seguirá siendo el mismo.**

En adelante siempre deberás contar con:

**Usuario**, Clave inicial, Contraseña y Token para ingresar a HSBCnet Fusion.

**1** Ingresa a [www.hsbcnet.com](http://www.hsbcnet.com) directamente en la barra de direcciones de tu navegador.

2

El sistema te solicitará tu nombre de usuario, da clic en **“Continuar”** e ingresa el código generado por tu dispositivo de seguridad.

Log on to HSBCnet

HSBCnet provides secure, real-time access to an online suite of reporting, transaction, research and analytics tools, services, securities services and commercial banking.

Note: Mandatory fields are marked with an asterisk(\*).

**Logon**

Username \*






# 3

Será necesario crear tu nueva Clave inicial y Contraseña:

- Clave inicial

**Recordatorio y Clave inicial**

Para iniciar sesión en HSBCnet, necesita proporcionar su Clave inicial.  
Ingrese un recordatorio de la clave inicial y una clave inicial difícil de adivinar para otros.  
El Recordatorio de la Clave inicial debe ser entre 1 a 76 caracteres.  
La Clave inicial debe ser entre 8 a 30 caracteres.

Recordatorio de Clave inicial *	<input type="text" value="LA MISMA DE CEI"/>	
Clave inicial *	<input type="password" value="....."/>	
Ingrese nuevamente su Clave inicial *	<input type="password" value="....."/>	

- Contraseña

**Contraseña**

Ingresa una contraseña de entre 8 y 30 caracteres. Para fortalecer la contraseña incluir al menos (1) numérico o carácter especial de nombres, cualquier nombre de compañía y la duplicación del nombre de usuario.

Nota: los campos obligatorios están marcados con asterisco (\*)

Contraseña *	<input type="password" value="....."/>
Vuelva a ingresar la contraseña *	<input type="password" value="....."/>

Después de completar todos los campos solicitados, hacer clic en el registro.

Caps Lock is on

## Nuevo Proceso Ingreso a HSBCnet Fusion

A partir de la creación de tu Clave inicial y Contraseña, deberás contar con ésta información para ingresar a HSBCnet.

**Tu Usuario seguirá siendo el mismo.**

### Proceso de Ingreso:

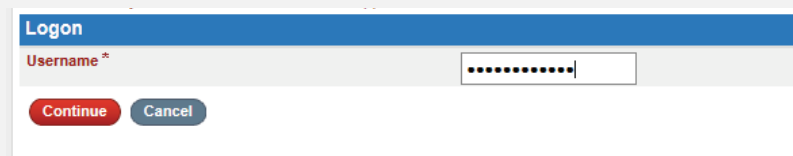
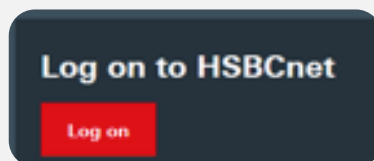
**1**

Ingresa a [www.hsbcnet.com](http://www.hsbcnet.com) directamente en la barra de direcciones de tu navegador.

**2**

Da clic en el botón rojo **“Log on”**; en la siguiente pantalla ingresa tu nombre de usuario:

**Tu Usuario seguirá siendo el mismo.**



**3**

**No es necesario ingresar el Recordatorio de Clave Inicial.**

Ingresa tu Clave inicial y caracteres aleatorios de la contraseña, ambos generados en la etapa anterior:

**Paso 1: Clave inicial**

Por favor ingrese su Clave inicial utilizando su teclado de su computadora. También, puede [Restablezca su Clave inicial](#).

Clave inicial \*

**CLAVE INICIAL**

.....

[Enviarme mi Recordatorio de Clave inicial](#)

**Paso 2: Ingresar su contraseña**

Ingresa el 1er, 3ro, y 4to Caracteres de la contraseña También, puede [restablecer contraseña](#).

Contraseña \*

**CONTRASEÑA**

1er

•

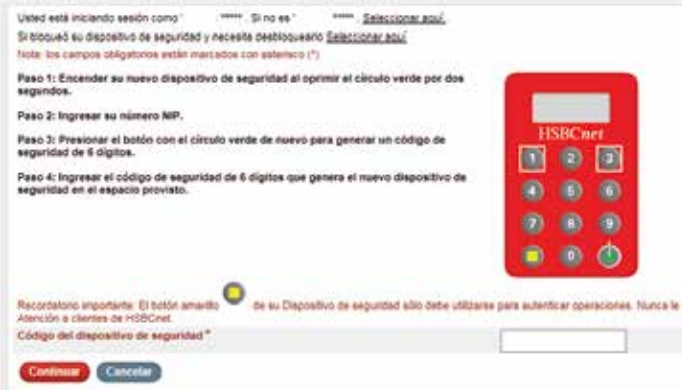
3ro

•

4to

•

Por último, deberás generar un código de acceso con tu dispositivo de seguridad, una vez ingresado podrás comenzar a operar en HSBCnet:



Usted está iniciando sesión como: \*\*\*\*\* Si no es \*\*\*\*\* [Seleccionar usuario](#)  
Si bloqueó su dispositivo de seguridad y necesita desbloquearlo [Seleccionar usuario](#)  
Nota: los campos obligatorios están marcados con asterisco (\*)

**Paso 1:** Encender su nuevo dispositivo de seguridad al oprimir el círculo verde por dos segundos.

**Paso 2:** Ingresar su número NIP.

**Paso 3:** Presionar el botón con el círculo verde de nuevo para generar un código de seguridad de 6 dígitos.

**Paso 4:** Ingresar el código de seguridad de 6 dígitos que genera el nuevo dispositivo de seguridad en el espacio provisto.

**Recordatorio importante:** El botón amarillo de su Dispositivo de seguridad sólo debe utilizarse para autenticar operaciones. Nunca le lo Atención a clientes de HSBCnet.

Código del dispositivo de seguridad \*

[Continuar](#) [Cancelar](#)



## TIPS DE SEGURIDAD

**HSBC NO** solicita usuarios, claves de acceso o token por teléfono, email ni SMS.

Conoce más en <https://www.hsbc.com.mx/seguridad>

Síguenos en:



Consulta requisitos, términos, condiciones de contratación y comisiones en [www.hsbc.com.mx/fusion](http://www.hsbc.com.mx/fusion)  
Vigencia del material al 31 de julio de 2020.

HSBC, HSBC Fusion y sus logotipos son marcas registradas