

Roberto Gutiérrez
Dueño de un negocio de decoración

Elijo independizarme

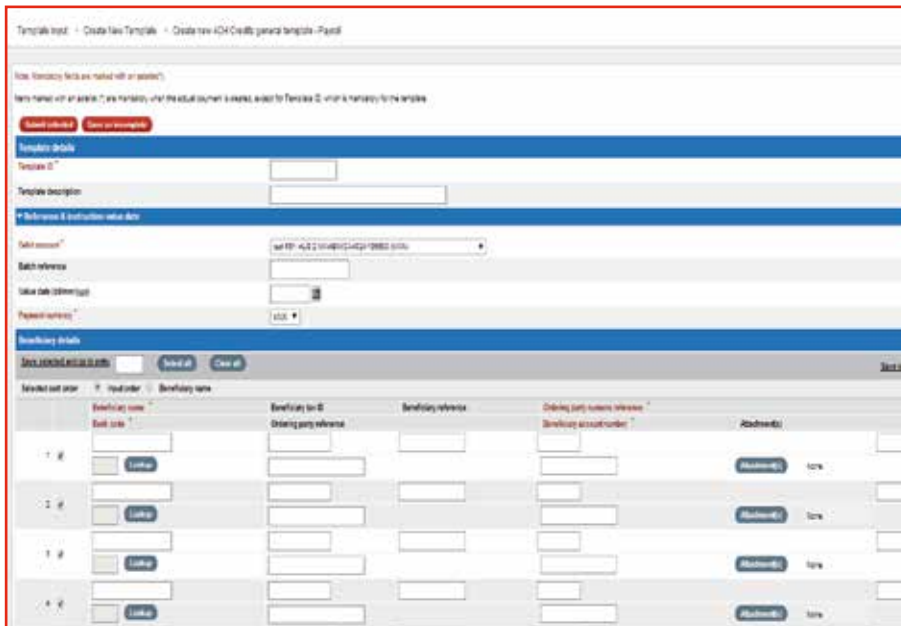
Guía HSBCnet
Pagos más fáciles ACH
(Nómina y Pagos TEF)



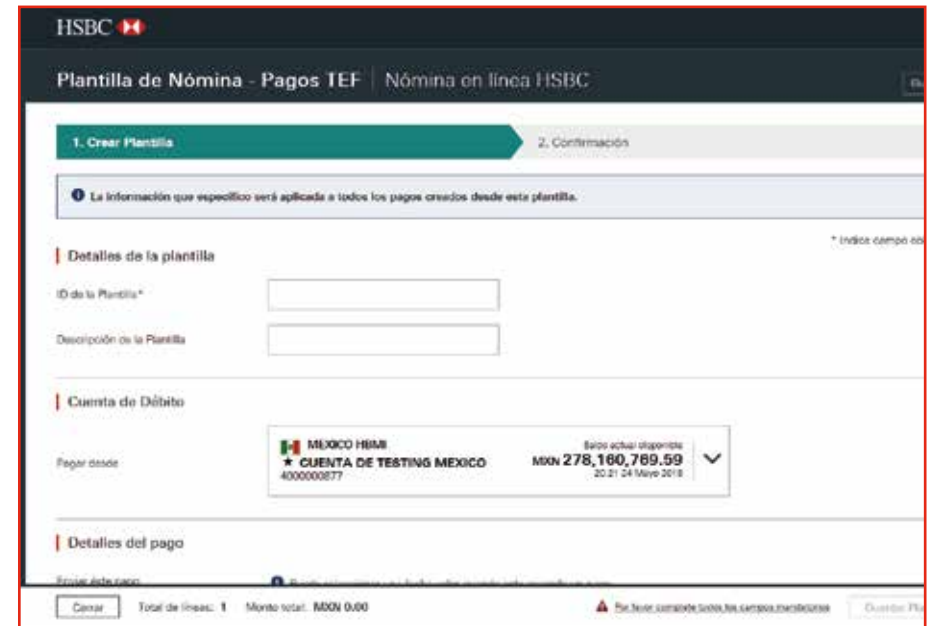
Juntos prosperamos

- En **HSBCnet** realiza pagos de Nómina y TEF.
Ahora cuentas con plantillas más intuitivas para tu portafolio.

Antes

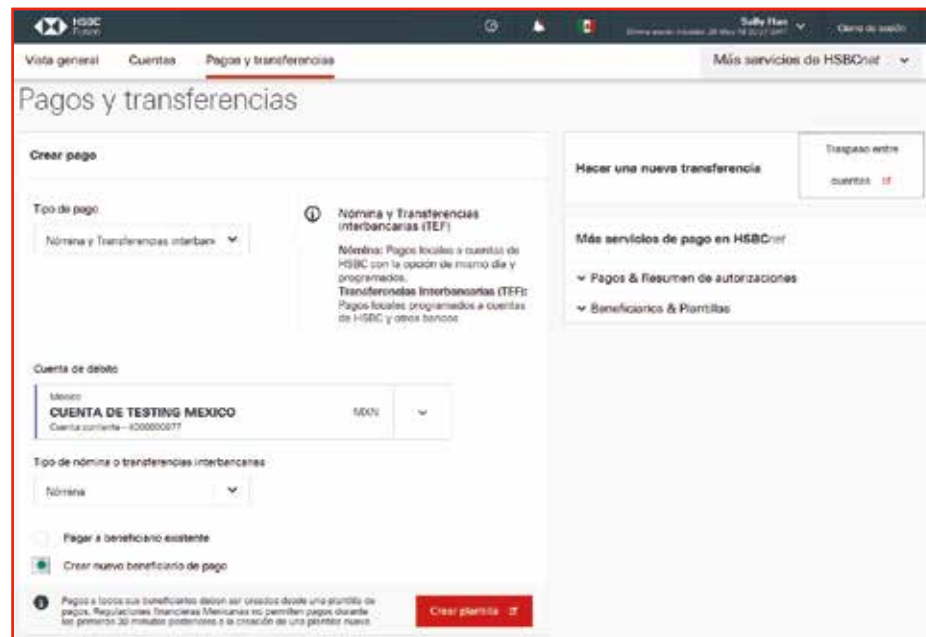



Ahora



Para realizar el pago:

1. Da click en la sección **Pagos y Transferencias**.
2. Selecciona del menú de **Tipo de Pago**:
“Nómina y Transferencias Interbancarias”.
3. Selecciona una cuenta de débito.
4. Tienes la opción de seleccionar: **Nómina** o **Transferencias Interbancarias**.
5. Después se presentará el menú para seleccionar el método de pago, podrás elegir una de las siguientes opciones:
 - Pagar a un beneficiario existente (plantilla que ya tengas creada).
 - Crear un nuevo beneficiario de pago (crear una nueva plantilla).



The screenshot displays the HSBCnet interface for 'Pagos y transferencias'. The main heading is 'Pagos y transferencias'. Below it, there's a 'Crear pago' section. The 'Tipo de pago' dropdown is set to 'Nómina y Transferencias Interbancarias'. A tooltip explains that 'Nómina y Transferencias Interbancarias (TEFI)' includes local payments to HSBC accounts, local scheduled payments, and interbank transfers. The 'Cuenta de débito' section shows 'Cuenta de Testing Mexico' with a balance of 1000. The 'Tipo de nómina o transferencias interbancarias' dropdown is set to 'Nómina'. There are two radio buttons: 'Pagar a beneficiario existente' (selected) and 'Crear nuevo beneficiario de pago'. A 'Crear plantilla' button is visible at the bottom right. A sidebar on the right offers 'Hacer una nueva transferencia' and 'Más servicios de pago en HSBCnet'.

6. Si seleccionas Crear un nuevo beneficiario, se te solicitará llenar la información de la plantilla:

- PNombre de la plantilla (ID)
- Descripción
- Referencia del lote



HSBC  ✕

Plantilla de Nómina - Pagos TEF | Nómina en línea HSBC Guardar

1. Crear Plantilla 2. Confirmación

i La información que especifico será aplicada a todos los pagos creados desde esta plantilla.

Detalles de la plantilla * Indica campo obligatorio

ID de la Plantilla*

Descripción de la Plantilla

Cuenta de Débito

Pagar desde  Saldo actual disponible **MXN 977.92** 06:00 27 Septiembre 2018 ▼



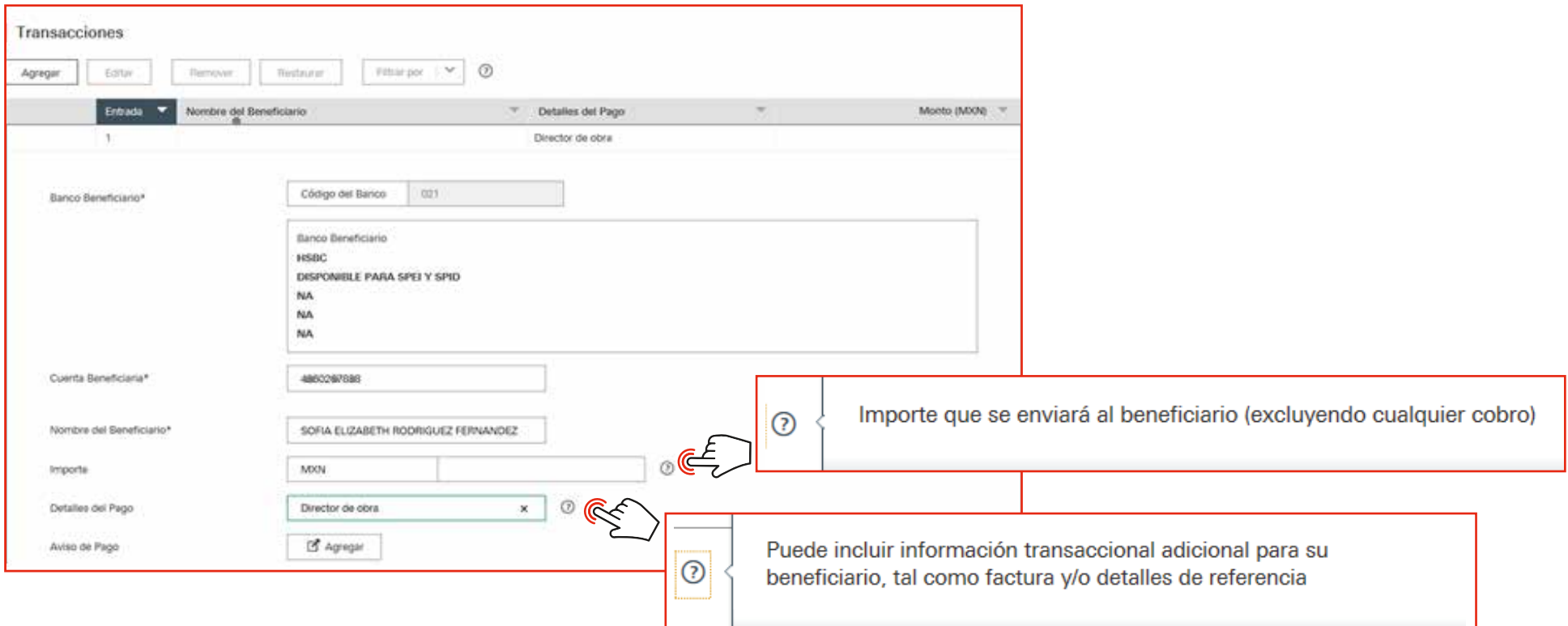
Detalles del pago

Enviar éste pago. **i** Puede seleccionar una fecha valor cuando este creando un pago

Tipo de Pago*

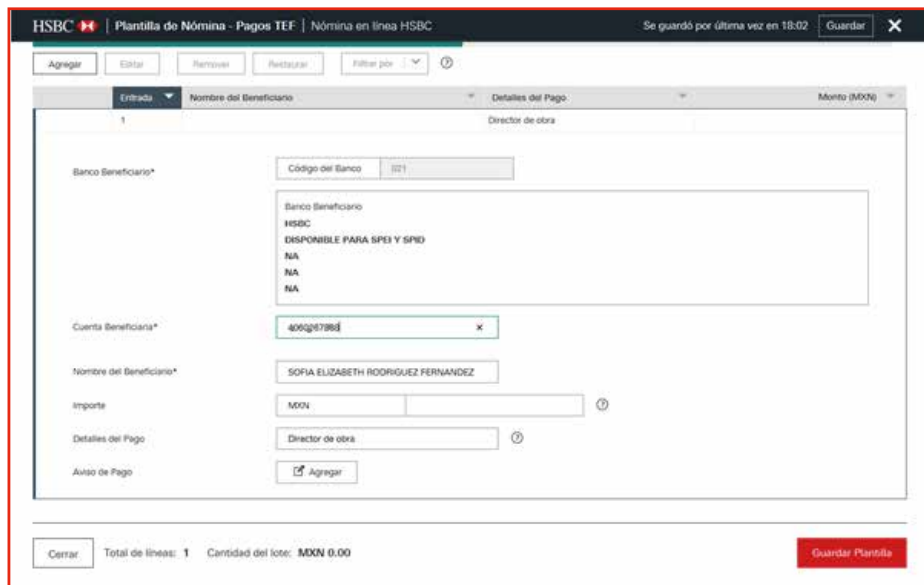
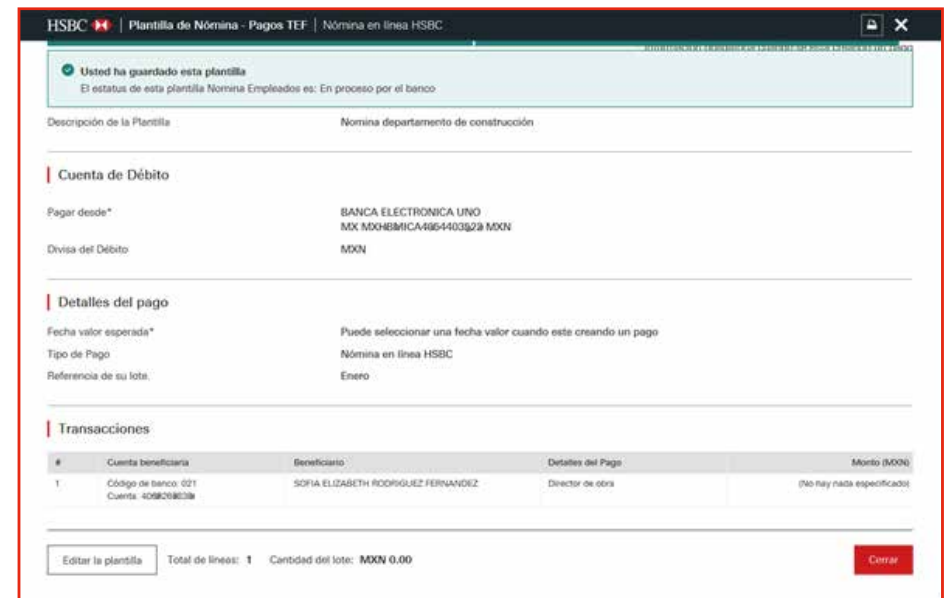
Referencia de su lote. i

7. En la sección **“Transacciones”** podrás incluir la información de tus beneficiarios: Cuenta del Beneficiario, Nombre, Detalles del Pago.
8. Los campos obligatorios se marcan con un asterisco.
9. Es recomendable dejar el monto en blanco para poder utilizar la misma plantilla aún cuando se requiera realizar un pago con un monto diferente.



The screenshot shows the 'Transacciones' form in HSBCnet. The form includes fields for 'Banco Beneficiario*', 'Código del Banco', 'Cuenta Beneficiaria*', 'Nombre del Beneficiario*', 'Importe', 'Detalles del Pago', and 'Aviso de Pago'. The 'Importe' field is highlighted with a red box and a callout: 'Importe que se enviará al beneficiario (excluyendo cualquier cobro)'. The 'Detalles del Pago' field is also highlighted with a red box and a callout: 'Puede incluir información transaccional adicional para su beneficiario, tal como factura y/o detalles de referencia'. The form is titled 'Transacciones' and has buttons for 'Agregar', 'Editar', 'Remover', 'Restaurar', and 'Filtrar por'. The form is currently showing a transaction for 'Director de obra' with a bank code of '021' and a beneficiary name of 'SOFIA ELIZABETH RODRIGUEZ FERNANDEZ'.

10. Para registrar tu plantilla da click en el botón **“Guardar Plantilla”**.
11. Deberás esperar 30 minutos antes de usarla por primera vez.

#	Cuenta beneficiaria	Beneficiario	Detalles del Pago	Monto (MXN)
1	Código de banco: 021 Cuenta: 400026786	SOFIA ELIZABETH RODRIGUEZ FERNANDEZ	Director de obra	(No hay nada especificado)



Guía HSBCnet.

Banca electrónica de HSBC
para clientes HSBC Fusion.

**Centro de Atención
HSBC Fusion
(01 55) 5721 3366**

Vigencia del material al 20 de julio 2021.

Consulta requisitos, términos, condiciones de contratación y comisiones en www.hsbc.com.mx/fusion
HSBC, HSBC Fusion y sus logotipos son marcas registradas en México.

