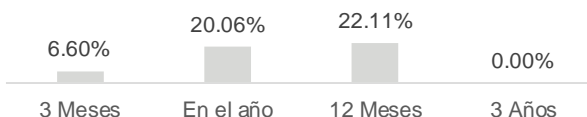


Ofrece la opción de invertir principalmente en acciones o ETFs de empresas internacionales listadas en el Sistema Internacional de Cotizaciones (SIC) de la Bolsa Mexicana de Valores (BMV) con el objetivo de superar al Índice MSCI ACWI³

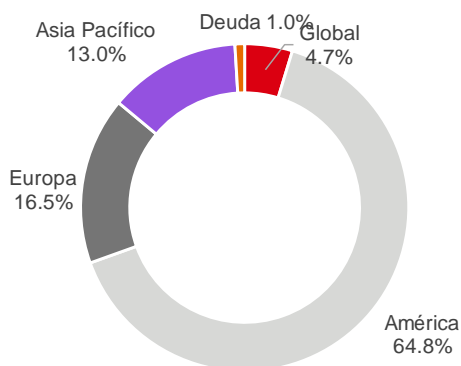
Rendimientos & Desempeño Histórico¹ (Datos Efectivos)

Año	Ene	Feb	Mar	Abr	May	Jun	Jul	Ago	Sep	Oct	Nov	Dic	Acum.
2019	ND	ND	ND	2.23%	-5.25%	5.47%	0.98%	2.17%	-0.71%	0.46%	5.19%	-0.74%	9.78%
2020	-0.30%	-5.58%	7.29%	9.84%	-4.42%	6.52%	1.87%	5.15%	-1.46%	-5.40%	4.23%	1.71%	19.59%
2021	3.54%	3.96%	-0.35%	1.93%	-0.46%	0.46%	0.41%	2.59%	-1.45%	2.90%	5.12%	ND	20.06%

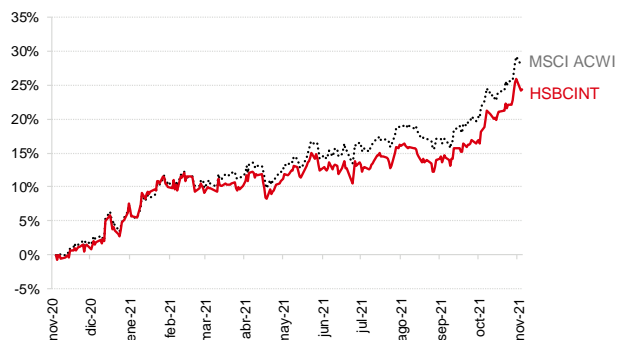
3 Meses	En el año	12 Meses	3 Años
6.60%	20.06%	22.11%	ND



Cartera de inversión



Comparativo del Fondo vs índice de Referencia²



Estrategia

Invierte con una estrategia activa con un enfoque en el largo plazo basado en empresas globales de alta calidad y regiones con una perspectiva económica positiva buscando una combinación atractiva de rentabilidad y valuación.

Tipo de Fondo | Clasificación

Renta Variable Especializada en Acciones Internacionales

Disponibilidad

A los 2 días hábiles de ejecutada la orden

Horario de Operación

Órdenes de compra y venta se reciben todos los días hábiles en un horario de 8:00 a 13:30 horas

Plazo Recomendado

3 años

Índice de Referencia

MSCI ACWI

1/ El rendimiento presentado es neto

2/ Los rendimientos mostrados en la gráfica son brutos

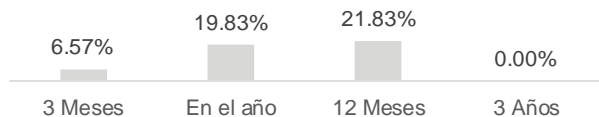
El desempeño del fondo en el pasado, no necesariamente es indicativo del desempeño que tendrá en el futuro

Ofrece la opción de invertir principalmente en acciones o ETFs de empresas internacionales listadas en el Sistema Internacional de Cotizaciones (SIC) de la Bolsa Mexicana de Valores (BMV) con el objetivo de superar al Índice MSCI ACWI³

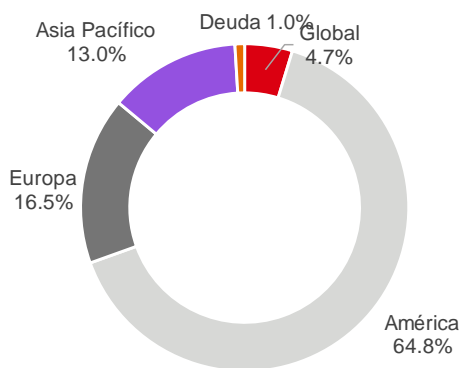
Rendimientos & Desempeño Histórico¹ (Datos Efectivos)

Año	Ene	Feb	Mar	Abr	May	Jun	Jul	Ago	Sep	Oct	Nov	Dic	Acum.
2019	ND	ND	ND	2.21%	-5.27%	5.44%	0.95%	2.15%	-0.74%	0.44%	5.16%	-0.77%	9.51%
2020	-0.32%	-5.60%	7.26%	9.81%	-4.44%	6.49%	1.85%	5.11%	-1.49%	-5.44%	4.19%	1.67%	19.13%
2021	3.50%	3.92%	-0.39%	1.92%	-0.47%	0.45%	0.40%	2.58%	-1.46%	2.89%	5.11%	ND	19.83%

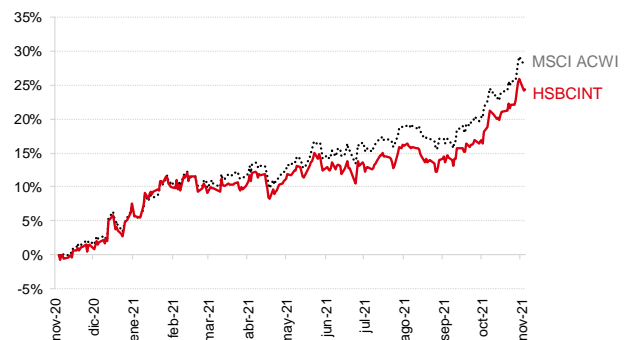
3 Meses	En el año	12 Meses	3 Años
6.57%	19.83%	21.83%	ND



Cartera de inversión



Comparativo del Fondo vs índice de Referencia²



Estrategia

Invierte con una estrategia activa con un enfoque en el largo plazo basado en empresas globales de alta calidad y regiones con una perspectiva económica positiva buscando una combinación atractiva de rentabilidad y valuación.

Tipo de Fondo | Clasificación

Renta Variable Especializada en Acciones Internacionales

Disponibilidad

A los 2 días hábiles de ejecutada la orden

Horario de Operación

Órdenes de compra y venta se reciben todos los días hábiles en un horario de 8:00 a 13:30 horas

Plazo Recomendado

3 años

Índice de Referencia

MSCI ACWI

1/ El rendimiento presentado es neto

2/ Los rendimientos mostrados en la gráfica son brutos

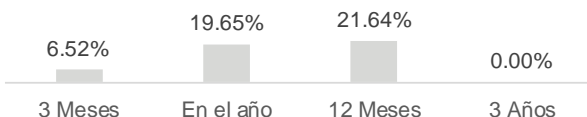
El desempeño del fondo en el pasado, no necesariamente es indicativo del desempeño que tendrá en el futuro

Ofrece la opción de invertir principalmente en acciones o ETFs de empresas internacionales listadas en el Sistema Internacional de Cotizaciones (SIC) de la Bolsa Mexicana de Valores (BMV) con el objetivo de superar al Índice MSCI ACWI³

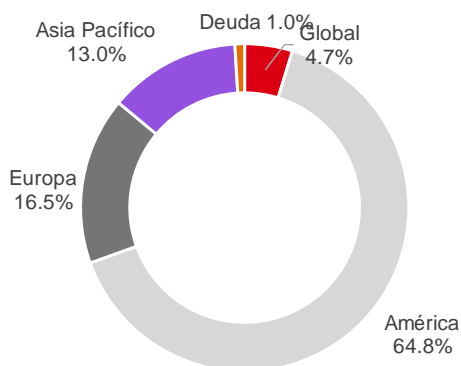
Rendimientos & Desempeño Histórico¹ (Datos Efectivos)

Año	Ene	Feb	Mar	Abr	May	Jun	Jul	Ago	Sep	Oct	Nov	Dic	Acum.
2019	ND	ND	ND	2.20%	-5.28%	5.43%	0.95%	2.14%	-0.75%	0.43%	5.15%	-0.78%	9.44%
2020	-0.33%	-5.61%	7.25%	9.80%	-4.45%	6.49%	1.84%	5.10%	-1.50%	-5.45%	4.18%	1.66%	19.02%
2021	3.49%	3.91%	-0.40%	1.90%	-0.48%	0.44%	0.39%	2.56%	-1.48%	2.88%	5.10%	ND	19.65%

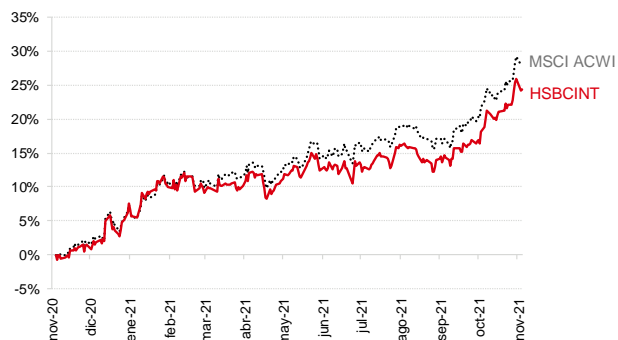
3 Meses	En el año	12 Meses	3 Años
6.52%	19.65%	21.64%	ND



Cartera de inversión



Comparativo del Fondo vs índice de Referencia²



Estrategia

Invierte con una estrategia activa con un enfoque en el largo plazo basado en empresas globales de alta calidad y regiones con una perspectiva económica positiva buscando una combinación atractiva de rentabilidad y valuación.

Tipo de Fondo | Clasificación

Renta Variable Especializada en Acciones Internacionales

Disponibilidad

A los 2 días hábiles de ejecutada la orden

Horario de Operación

Órdenes de compra y venta se reciben todos los días hábiles en un horario de 8:00 a 13:30 horas

Plazo Recomendado

3 años

Índice de Referencia

MSCI ACWI

1/ El rendimiento presentado es neto

2/ Los rendimientos mostrados en la gráfica son brutos

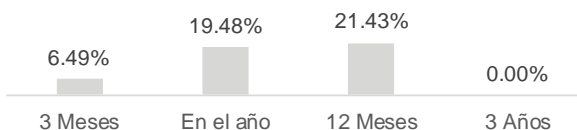
El desempeño del fondo en el pasado, no necesariamente es indicativo del desempeño que tendrá en el futuro

Ofrece la opción de invertir principalmente en acciones o ETFs de empresas internacionales listadas en el Sistema Internacional de Cotizaciones (SIC) de la Bolsa Mexicana de Valores (BMV) con el objetivo de superar al Índice MSCI ACWI³

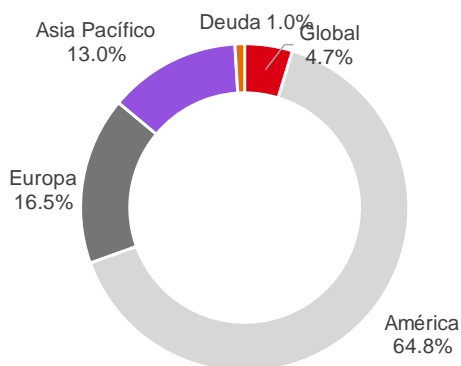
Rendimientos & Desempeño Histórico¹ (Datos Efectivos)

Año	Ene	Feb	Mar	Abr	May	Jun	Jul	Ago	Sep	Oct	Nov	Dic	Acum.
2019	ND	ND	1.44%	2.18%	-5.30%	5.42%	0.93%	2.12%	-0.77%	0.41%	5.14%	-0.80%	10.84%
2020	-0.35%	-5.62%	7.23%	9.79%	-4.46%	6.47%	1.82%	5.07%	-1.53%	-5.47%	4.16%	1.64%	18.73%
2021	3.46%	3.89%	-0.42%	1.89%	-0.49%	0.43%	0.38%	2.55%	-1.49%	2.87%	5.08%	ND	19.48%

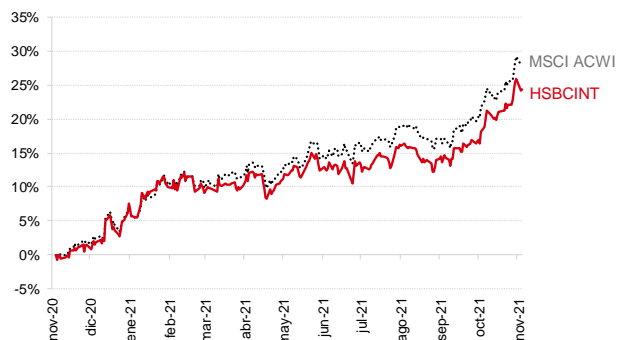
3 Meses	En el año	12 Meses	3 Años
6.49%	19.48%	21.43%	ND



Cartera de inversión



Comparativo del Fondo vs índice de Referencia²



Estrategia

Invierte con una estrategia activa con un enfoque en el largo plazo basado en empresas globales de alta calidad y regiones con una perspectiva económica positiva buscando una combinación atractiva de rentabilidad y valuación.

Tipo de Fondo | Clasificación

Renta Variable Especializada en Acciones Internacionales

Disponibilidad

A los 2 días hábiles de ejecutada la orden

Horario de Operación

Órdenes de compra y venta se reciben todos los días hábiles en un horario de 8:00 a 13:30 horas

Plazo Recomendado

3 años

Índice de Referencia

MSCI ACWI

1/ El rendimiento presentado es neto

2/ Los rendimientos mostrados en la gráfica son brutos

El desempeño del fondo en el pasado, no necesariamente es indicativo del desempeño que tendrá en el futuro

Elaborado por HSBC Global Asset Management (México) y distribuido por HSBC México S.A. Institución de Banca Múltiple, Grupo Financiero HSBC (en adelante el "Banco"). El presente documento tiene el carácter de informativo y no deberá ser considerado como una recomendación, invitación u oferta al público, asesoría específica, ni pretende formular juicios de valor para suscribir o promocionar cualquiera de los productos de inversión del Banco. El desempeño del fondo en el pasado, no necesariamente es indicativo del desempeño que tendrá en el futuro. Atención a clientes: 55 5721-1130. Paseo de la Reforma #347 Col. y Del. Cuauhtémoc, México, Ciudad de México. Horario de operación de lunes a viernes de 8:00 a 13:30 horas (hora de la Ciudad de México) El rendimiento presente o pasado no garantiza un rendimiento igual o mayor en el futuro. Los rendimientos del Fondo presentados son históricos, tienen como objetivo mostrar cómo se hubiera comportado una inversión en un tiempo determinado, por lo que no pueden ser un indicativo o garantía del desempeño que tendrá en el futuro. Características de operación y comisiones aplicables sujetas a los términos establecidos en el Prospecto de Información al Público Inversionista de cada fondo. Los rendimientos publicados corresponden a rendimientos netos, es decir, después de comisiones e impuestos. Estos servicios son de Cobertura Nacional. Consulte términos, requisitos de contratación y comisiones de Banca por Internet y HSBC México en www.hsbc.com.mx. El Cliente o la persona que reciba el presente documento, al hacerlo, aceptan y reconoce que se trata de información propiedad del Banco, por lo que bajo ninguna circunstancia deberá divulgarla o proporcionarla a terceros, sin el consentimiento previo y por escrito del Banco.