

Dirigido a clientes que busquen diversificar su patrimonio invirtiendo en papeles emitidos por empresas (Corporativos) de alta calidad crediticia con una visión de mediano plazo, por ejemplo para recursos que se tengan destinados a reunir el dinero para el enganche de una casa, los estudios universitarios de sus hijos pequeños, o algún evento especial. Se sugiere sea parte de un portafolio.

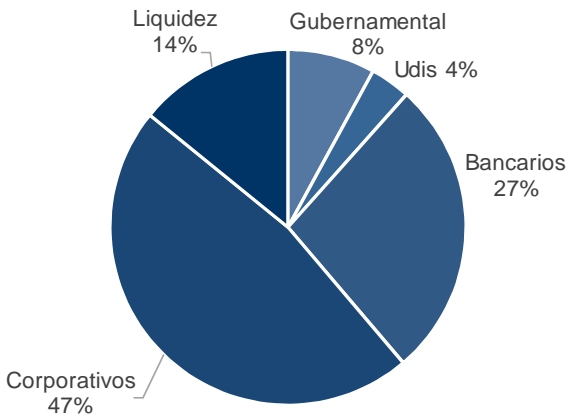
### Rendimientos & Desempeño Histórico<sup>1</sup> (Datos Anualizados)

Año	Ene	Feb	Mar	Abr	May	Jun	Jul	Ago	Sep	Oct	Nov	Dic	Acum.
2015	2.02%	1.34%	1.33%	1.83%	1.50%	1.54%	1.57%	1.41%	1.73%	1.63%	1.39%	1.71%	1.60%
2016	1.72%	-0.73%	0.86%	0.45%	0.41%	3.33%	2.35%	3.36%	4.18%	3.36%	0.32%	4.67%	2.34%
2017	4.90%	5.12%	5.25%	4.68%	4.74%	8.12%	4.26%	5.85%	6.17%	4.07%	5.91%	3.95%	5.37%
2018	5.38%	5.01%	9.49%	6.93%	5.65%	6.53%	6.72%	6.38%	7.26%	4.38%	5.81%	7.44%	6.57%

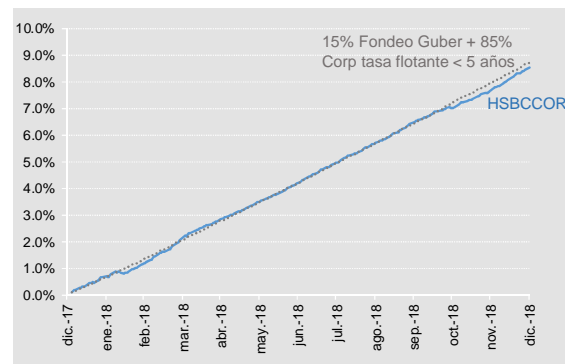
3 Meses	En el año	3 Años
5.87%	6.57%	4.97%



### Cartera de inversión



### Comparativo del Fondo vs índice de Referencia<sup>2</sup>



#### Estrategia

Portafolio de activos formado por instrumentos de deuda gubernamental, bancaria y mayoritariamente corporativa emitidos por empresas de alta calidad crediticia y depósitos bancarios, que le brinden rendimientos acordes a una estrategia de inversión de mediano plazo

**Tipo de Fondo | Clasificación**  
Deuda | Mediano Plazo

**Calificación**  
AA/3

**Disponibilidad**  
A los 2 días hábiles de ejecutada la orden

**Horario de Operación**  
Órdenes de compra y venta se reciben todos los días hábiles en un horario de 8:00 a 13:30 horas, las ventas se ejecutan el segundo y último martes de cada mes

**Plazo Recomendado**  
1 a 3 años

**Índice de Referencia**  
15% PiPFondo-G + 85% Pip-CORP FL<=5

1/ El rendimiento presentado es neto

2/ Los rendimientos mostrados en la gráfica son brutos

El desempeño del fondo en el pasado, no necesariamente es indicativo del desempeño que tendrá en el futuro

Dirigido a clientes que busquen diversificar su patrimonio invirtiendo en papeles emitidos por empresas (Corporativos) de alta calidad crediticia con una visión de mediano plazo, por ejemplo para recursos que se tengan destinados a reunir el dinero para el enganche de una casa, los estudios universitarios de sus hijos pequeños, o algún evento especial. Se sugiere sea parte de un portafolio.

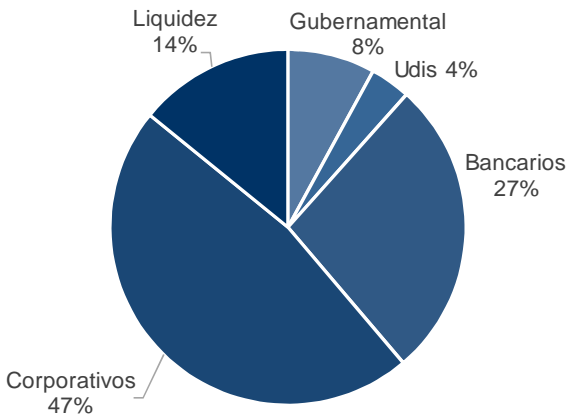
### Rendimientos & Desempeño Histórico<sup>1</sup> (Datos Anualizados)

Año	Ene	Feb	Mar	Abr	May	Jun	Jul	Ago	Sep	Oct	Nov	Dic	Acum.
2015	1.90%	1.22%	1.21%	1.71%	1.38%	1.42%	1.45%	1.29%	1.61%	1.51%	1.27%	1.59%	1.47%
2016	1.60%	-0.86%	0.74%	0.33%	0.29%	3.21%	2.23%	3.24%	4.06%	3.25%	0.31%	4.56%	2.22%
2017	4.79%	5.01%	5.14%	4.57%	4.63%	8.01%	4.15%	5.74%	6.06%	3.96%	5.80%	3.74%	5.25%
2018	5.15%	4.79%	9.26%	6.71%	5.42%	6.30%	6.49%	6.15%	7.03%	4.15%	5.58%	7.21%	6.33%

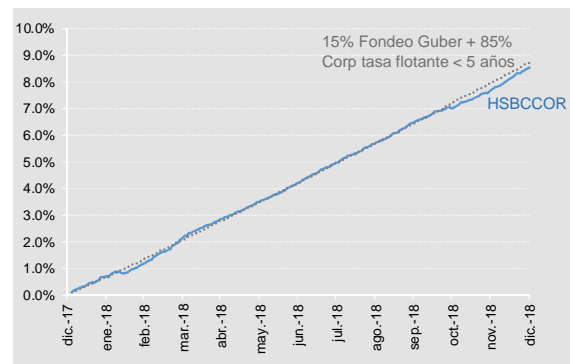
3 Meses	En el año	3 Años
5.64%	6.33%	4.79%



### Cartera de inversión



### Comparativo del Fondo vs índice de Referencia<sup>2</sup>



#### Estrategia

Portafolio de activos formado por instrumentos de deuda gubernamental, bancaria y mayoritariamente corporativa emitidos por empresas de alta calidad crediticia y depósitos bancarios, que le brinden rendimientos acordes a una estrategia de inversión de mediano plazo

**Tipo de Fondo | Clasificación**  
Deuda | Mediano Plazo

**Calificación**  
AA/3

**Disponibilidad**  
A los 2 días hábiles de ejecutada la orden

**Horario de Operación**  
Órdenes de compra y venta se reciben todos los días hábiles en un horario de 8:00 a 13:30 horas, las ventas se ejecutan el segundo y último martes de cada mes

**Plazo Recomendado**  
1 a 3 años

**Índice de Referencia**  
15% PiPFondo-G + 85% Pip-CORP FL<=5

1/ El rendimiento presentado es neto

2/ Los rendimientos mostrados en la gráfica son brutos

El desempeño del fondo en el pasado, no necesariamente es indicativo del desempeño que tendrá en el futuro

Dirigido a clientes que busquen diversificar su patrimonio invirtiendo en papeles emitidos por empresas (Corporativos) de alta calidad crediticia con una visión de mediano plazo, por ejemplo para recursos que se tengan destinados a reunir el dinero para el enganche de una casa, los estudios universitarios de sus hijos pequeños, o algún evento especial. Se sugiere sea parte de un portafolio.

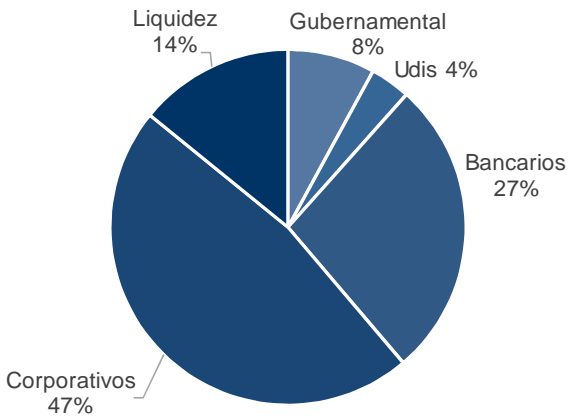
### Rendimientos & Desempeño Histórico<sup>1</sup> (Datos Anualizados)

Año	Ene	Feb	Mar	Abr	May	Jun	Jul	Ago	Sep	Oct	Nov	Dic	Acum.
2015	1.16%	0.48%	0.47%	0.97%	0.64%	0.68%	0.71%	0.55%	0.86%	0.77%	0.53%	0.84%	<b>0.72%</b>
2016	0.87%	-1.59%	0.01%	-0.41%	-0.44%	2.47%	1.49%	2.51%	3.32%	2.52%	0.25%	3.82%	<b>1.47%</b>
2017	4.04%	4.26%	4.39%	3.82%	3.88%	7.25%	3.40%	4.99%	5.31%	3.21%	5.05%	3.39%	<b>4.50%</b>
2018	4.87%	4.51%	8.98%	6.43%	5.14%	6.02%	6.21%	5.87%	6.75%	3.87%	5.30%	6.93%	<b>6.04%</b>

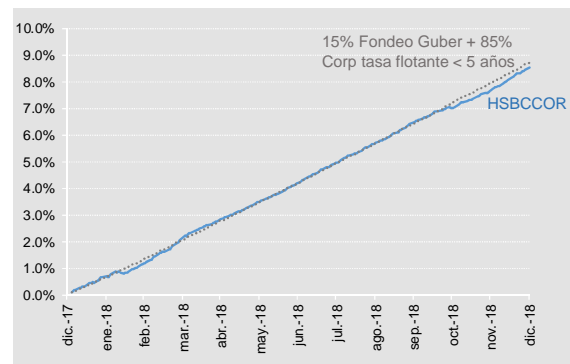
3 Meses	En el año	3 Años
5.36%	6.04%	4.14%



### Cartera de inversión



### Comparativo del Fondo vs índice de Referencia<sup>2</sup>



#### Estrategia

Portafolio de activos formado por instrumentos de deuda gubernamental, bancaria y mayoritariamente corporativa emitidos por empresas de alta calidad crediticia y depósitos bancarios, que le brinden rendimientos acordes a una estrategia de inversión de mediano plazo

**Tipo de Fondo | Clasificación**  
Deuda | Mediano Plazo

**Calificación**  
AA/3

**Disponibilidad**  
A los 2 días hábiles de ejecutada la orden

**Horario de Operación**  
Órdenes de compra y venta se reciben todos los días hábiles en un horario de 8:00 a 13:30 horas, las ventas se ejecutan el segundo y último martes de cada mes

**Plazo Recomendado**  
1 a 3 años

**Índice de Referencia**  
15% PiPFondo-G + 85% Pip-CORP FL<=5

1/ El rendimiento presentado es neto

2/ Los rendimientos mostrados en la gráfica son brutos

El desempeño del fondo en el pasado, no necesariamente es indicativo del desempeño que tendrá en el futuro

Dirigido a clientes que busquen diversificar su patrimonio invirtiendo en papeles emitidos por empresas (Corporativos) de alta calidad crediticia con una visión de mediano plazo, por ejemplo para recursos que se tengan destinados a reunir el dinero para el enganche de una casa, los estudios universitarios de sus hijos pequeños, o algún evento especial. Se sugiere sea parte de un portafolio.

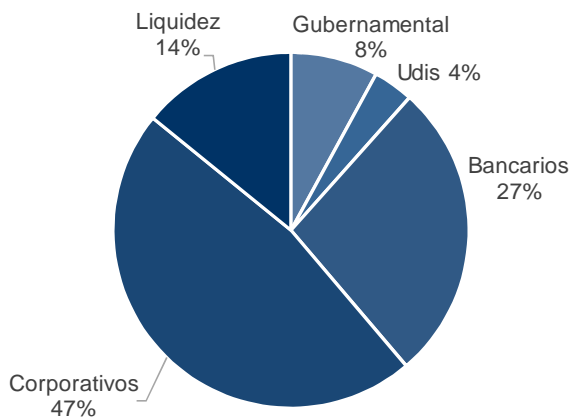
### Rendimientos & Desempeño Histórico<sup>1</sup> (Datos Anualizados)

Año	Ene	Feb	Mar	Abr	May	Jun	Jul	Ago	Sep	Oct	Nov	Dic	Acum.
2015	0.28%	-0.41%	-0.42%	0.09%	-0.25%	-0.20%	-0.18%	-0.34%	-0.02%	-0.12%	-0.36%	-0.05%	-0.17%
2016	-0.01%	-2.46%	-0.87%	-1.28%	-1.32%	1.59%	0.61%	1.63%	2.44%	1.64%	0.18%	2.94%	0.58%
2017	3.15%	3.36%	3.49%	2.92%	2.98%	6.35%	2.49%	4.08%	4.40%	2.31%	4.14%	2.98%	3.60%
2018	4.56%	4.20%	8.67%	6.12%	4.83%	5.71%	5.90%	5.56%	6.45%	3.56%	4.99%	6.62%	5.71%

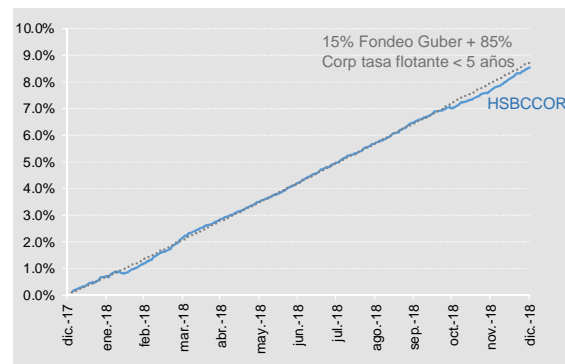
3 Meses	En el año	3 Años
5.05%	5.71%	3.38%



### Cartera de inversión



### Comparativo del Fondo vs índice de Referencia<sup>2</sup>



#### Estrategia

Portafolio de activos formado por instrumentos de deuda gubernamental, bancaria y mayoritariamente corporativa emitidos por empresas de alta calidad crediticia y depósitos bancarios, que le brinden rendimientos acordes a una estrategia de inversión de mediano plazo

**Tipo de Fondo | Clasificación**  
Deuda | Mediano Plazo

**Calificación**  
AA/3

**Disponibilidad**  
A los 2 días hábiles de ejecutada la orden

**Horario de Operación**  
Órdenes de compra y venta se reciben todos los días hábiles en un horario de 8:00 a 13:30 horas, las ventas se ejecutan el segundo y último martes de cada mes

**Plazo Recomendado**  
1 a 3 años

**Índice de Referencia**  
15% PiPFondeo-G + 85% Pip-CORP FL<=5

1/ El rendimiento presentado es neto

2/ Los rendimientos mostrados en la gráfica son brutos

El desempeño del fondo en el pasado, no necesariamente es indicativo del desempeño que tendrá en el futuro

Elaborado por HSBC Global Asset Management (México) y distribuido por HSBC México S.A. Institución de Banca Múltiple, Grupo Financiero HSBC (en adelante el "Banco").

El presente documento tiene el carácter de informativo y no deberá ser considerado como una recomendación, invitación u oferta al público, asesoría específica, ni pretende formular juicios de valor para suscribir o promocionar cualquiera de los productos de inversión del Banco. El desempeño del fondo en el pasado, no necesariamente es indicativo del desempeño que tendrá en el futuro.

Atención a clientes: 5721-1130. Paseo de la Reforma #347 Col. y Del. Cuauhtémoc, México, Ciudad de México. Horario de operación de lunes a viernes de 8:00 a 13:30 horas (hora de la Ciudad de México) El rendimiento presente o pasado no garantiza un rendimiento igual o mayor en el futuro. Los rendimientos del Fondo presentados son históricos, tienen como objetivo mostrar cómo se hubiera comportado una inversión en un tiempo determinado, por lo que no pueden ser un indicativo o garantía del desempeño que tendrá en el futuro.

Características de operación y comisiones aplicables sujetas a los términos establecidos en el Prospecto de Información al Público Inversionista de cada fondo. Los rendimientos publicados corresponden a rendimientos netos, es decir, después de comisiones e impuestos. Estos servicios son de Cobertura Nacional. Para requisitos de contratación, prospecto de información al público inversionista y guía de servicios de inversión, visita [www.hsbc.com.mx](http://www.hsbc.com.mx) El Cliente o la persona que reciba el presente documento, al hacerlo, aceptan y reconoce que se trata de información propiedad del Banco, por lo que bajo ninguna circunstancia deberá divulgarla o proporcionarla a terceros, sin el consentimiento previo y por escrito del Banco.

PUBLIC