

# HSBC-FF, S. A. de C. V., Fondo de Inversión de Renta Variable (HSBCBAL, antes HSBC-F3)

Paseo de la Reforma No. 347, Col. Cuauhtémoc, Ciudad de México

Estados de Valuación de Cartera de Inversión

31 de diciembre de 2021 y 2020

*Miles de pesos, excepto costos promedios de adquisición y valores razonables o contables unitarios*

	2021	2020		2021	2020
<b>Activo</b>			<b>Pasivo y Capital Contable</b>		
Disponibilidades (Nota 5)	\$ 11,819	\$ 1,638	Cuentas por pagar:	\$ 993	\$ 5
Cuentas de margen	6,004	-	Acreedores por liquidación de operaciones (Nota 5)	42	-
Inversiones en valores (Notas 4 y 5):			Derivados con fines de cobertura	4,488	1,023
Títulos para negociar	3,138,230	787,446	Provisiones para obligaciones diversas (Nota 5)		
Cuentas por cobrar (Nota 5)	19,111	142	Acreedores por cuentas de margen	1,423	373
			Impuesto sobre la renta por pagar	<u>6,946</u>	<u>1,401</u>
			<b>Total del pasivo</b>	<u>6,946</u>	<u>1,401</u>
			Capital contable (Nota 7):		
			Capital contribuido:		
			Capital social	1,558,962	414,056
			Prima en venta de acciones	<u>1,334,139</u>	<u>203,436</u>
				<u>2,893,101</u>	<u>617,492</u>
			Capital ganado:		
			Resultado de ejercicios anteriores	170,333	140,645
			Resultado neto	<u>104,784</u>	<u>29,688</u>
				<u>275,117</u>	<u>170,333</u>
			<b>Total del capital contable</b>	<u>3,168,218</u>	<u>787,825</u>
			Compromiso (Nota 9)	-	-
<b>Total del activo</b>	<u>\$ 3,175,164</u>	<u>\$ 789,226</u>	<b>Total del pasivo y capital contable</b>	<u>\$ 3,175,164</u>	<u>\$ 789,226</u>

	2021	2020
<b>Cuentas de Orden</b>		
Capital social autorizado (Nota 7)	\$ 500,000,000	\$ 500,000,000
Acciones emitidas (Nota 7)	500,000,000,000	500,000,000,000

Las once notas adjuntas son parte integrante de los estados financieros.


Los presentes balances generales se formularon de conformidad con los criterios de contabilidad para fondos de inversión, emitidos por la Comisión Nacional Bancaria y de Valores con fundamento en lo dispuesto por el artículo 76 de la Ley de Fondos de Inversión, de observancia general y obligatoria, aplicados de manera consistente, encontrándose reflejadas las operaciones efectuadas por el Fondo hasta las fechas arriba mencionadas, las cuales se realizaron y valuaron con apego a sanas prácticas y a las disposiciones legales y administrativas aplicables.


Los presentes balances generales fueron aprobados por el Consejo de Administración bajo la responsabilidad de los directivos que los suscriben.

La sociedad valuadora o, en su caso, la sociedad operadora de este fondo de inversión determinó el precio de las acciones representativas de su capital social con base en los precios actualizados de valuación de los activos que conforman su cartera de inversión, proporcionados por el proveedor de precios que le presta sus servicios, y determinó el 31 de diciembre de 2021 el activo neto, fijándose el precio actualizado de valuación de las acciones, con valor nominal de \$1 correspondiente a la clase/serie A en \$ 2.094987; a la clase/serie BFA en \$ 2.097312; a la clase/serie BFE en \$ 2.009709; a la clase/serie BFP en \$ 1.613797; a la clase/serie BFS en \$ 1.828450; a la clase/serie BFV en \$ 2.017972; a la clase/serie BI1 en \$ 2.185676 y a la clase/serie BNF en \$ 0.000000." (Al 31 de diciembre de 2020, el activo neto, fijándose el precio actualizado de valuación de las acciones, con valor nominal de \$1 correspondiente a la clase/serie A en \$ 1.930801; a la clase/serie BFA en \$ 1.958284; a la clase/serie BFE en \$ 1.876808; a la clase/serie BFP en \$ 1.513820; a la clase/serie BFS en \$ 1.715142; a la clase/serie BFV en \$ 1.889939; a la clase/serie BI1 en \$ 2.010179 y a la clase/serie BNF en \$ 0.000000).

El saldo histórico del capital social al 31 de diciembre de 2021 y 2020, es de \$1,558,962 y \$414,056, respectivamente.

Los presentes balances generales serán publicados en la página de Internet [www.bmv.com.mx](http://www.bmv.com.mx) de conformidad con el artículo 79 de la Ley de Fondos de Inversión. En la página de Internet [www.cnbv.gob.mx](http://www.cnbv.gob.mx), la Comisión Nacional Bancaria y de Valores publica la información financiera que el Fondo le proporciona periódicamente a dicha Comisión en cumplimiento de las disposiciones de carácter general.

  
Antonio Dodero Portilla  
Director General, HSBC Global Asset  
Management México

  
Arely Itzel Torres Rojas  
Contralor Normativo, HSBC Global Asset  
Management México

# HSBC-FF, S. A. de C. V., Fondo de Inversión de Renta Variable (HSBCBAL, antes HSBC-F3)

Paseo de la Reforma No. 347, Col. Cuauhtémoc, Ciudad de México

Estados de Valuación de Cartera de Inversión

31 de diciembre de 2021 y 2020

Miles de pesos, excepto costos promedios de adquisición y valores razonables o contables unitarios

%	Emisora	Serie	Tipo de valor	Tasa al valor %	Tipo de tasa (*)	Calificación o categoría (**)	Cantidad de títulos	Cantidad de títulos liquidados	Total de títulos de la emisión	Costo promedio unitario de adquisición	Costo total de adquisición	Valor razonable o contable unitario	Valor razonable o contable total	Uías por vencer
<b>31 de diciembre de 2021</b>														
<b>Disponibilidades</b>														
0.56%	Cuenta de cheques en dólares													
	040021	695350	CHD	0.000000	105	101	576,319	576,319	-	20,424,404	11,771	20,507,500	11,819	-
	INVER-D	0087193	AIM	5.160000	105	101	2,541,000	-	-	1,000,000	2,541	1,035,759	2,632	-
	INVER-D	0087193	EAIM	5.160000	105	101	3,267,450	3,267,450	-	1,000,000	3,267	1,031,963	3,372	-
											<u>17,579</u>		<u>17,823</u>	
<b>Títulos para negociar</b>														
3.91%	Inversiones en títulos de deuda													
	Valores gubernamentales federales nacionales													
	BONOS	231207	M	7.183051	102	212	199,000	199,000	2,723,114,000	105,172817	20,929	102,010918	20,300	703
	BONOS	310529	M	7.569481	102	212	713,600	713,600	2,877,702,000	105,211728	75,079	101,739937	72,602	3,433
	UDIBONO	281130	S	2.822607	104	212	39,951	39,951	478,876,000	768,373173	30,697	760,861095	30,397	2,523
											<u>128,705</u>		<u>123,299</u>	
51.97%	Fondos de Inversión en instrumentos de deuda													
	HSBC-D2	BNF	51	0.000000	106	365	139,968,279	139,968,279	199,999,791,650	8,479475	1,188,858	8,560871	1,198,250	-
	HSBC-AP	BNF	51	0.000000	106	367	14,892,448	14,892,448	42,381,602,917	20,862923	310,700	21,196006	315,660	-
	HSBCCOR	BNF	51	0.000000	106	367	226,820	226,820	40,019,500,000	27,784367	6,302	28,623398	6,492	-
	HSBCDLP	BNF	51	0.000000	106	368	2,697,851	2,697,851	62,499,900,000	34,024657	91,793	33,187015	89,534	-
	HSBGOB2	BNF	51	0.000000	106	400	15,805,480	15,805,480	23,299,000,000	1,866631	29,503	1,907849	30,154	-
											<u>1,625,156</u>		<u>1,640,090</u>	
2.07%	Fondos de Inversión en instrumentos de renta variable													
	HSBC-RV	BNF	52	0.000000	106	101	5,227,530	5,227,530	65,000,000,000	12,005854	62,761	12,492337	65,304	-
35.60%	Inversiones en acciones internacionales													
	Servicios													
	EMBMXX	N	11	0.000000	106	101	16,478	16,478	27,541,775	657,810000	10,839	681,600000	11,231	-
	EWG	*	11SP	0.000000	106	101	20,990	20,990	146,400,000	699,550000	14,684	672,235850	14,110	-
	EWT	*	11SP	0.000000	106	101	10,470	10,470	109,085,211	1,293,170590	13,539	1,366,004575	14,302	-
	EWU	*	11SP	0.000000	106	101	50,418	50,418	63,700,000	662,929239	33,424	679,618550	34,265	-
	EWY	*	11SP	0.000000	106	101	7,889	7,889	57,886,022	1,715,845486	13,536	1,696,919025	12,998	-
	FLIP	*	11SP	0.000000	106	101	75,354	75,354	9,000,000	635,561688	47,892	602,510350	45,402	-
	HSUD	N	11SP	0.000000	106	101	62,421	62,421	7,790,000	434,598745	27,128	523,146325	32,655	-
	IEI	*	11SP	0.000000	106	101	11,698	11,698	79,942,500	2,695,949999	31,198	2,638,700025	30,868	-
	KRE	*	11SP	0.000000	106	101	45,520	45,520	69,196,411	1,354,793057	61,670	1,452,959375	65,139	-
	VDC	*	11SP	0.000000	106	101	4,348	4,348	33,486,166	3,728,082792	16,210	4,099,039100	17,823	-
	VDE	*	11SP	0.000000	106	101	2,334	2,334	41,914,518	1,295,773475	3,024	1,591,587075	3,715	-
	VGK	*	11SP	0.000000	106	101	99,213	99,213	326,676,772	1,366,344350	135,559	1,399,431800	138,842	-
	VLLUE	*	11SP	0.000000	106	101	9,574	9,574	49,350,000	2,097,948542	20,088	2,244,956025	21,493	-
	VNO	*	11SP	0.000000	106	101	1,771	1,771	427,978,309	1,908,391739	3,380	2,379,075075	4,213	-
	VOO	*	11SP	0.000000	106	101	42,795	42,795	274,925,391	8,417,950304	360,246	8,952,959275	383,142	-
	XLX	*	11SP	0.000000	106	101	22,720	22,720	38,200,000	1,555,646318	35,344	1,593,022800	36,193	-
	XLK	*	11SP	0.000000	106	101	16,266	16,266	297,619,985	2,972,957913	48,358	3,565,639025	57,999	-
	XLU	*	11SP	0.000000	106	101	15,141	15,141	142,024,160	1,305,241948	19,763	1,467,926850	22,226	-
	XLV	*	11SP	0.000000	106	101	8,955	8,955	194,065,324	2,542,084010	22,764	2,888,301675	25,874	-
	XLX	*	11SP	0.000000	106	101	4,240	4,240	136,153,252	3,586,149212	15,205	4,192,553300	17,776	-
	XSCE	*	11SP	0.000000	106	101	175,398	175,398	103,097,002	780,597803	136,915	755,701375	132,549	-
											<u>1,070,764</u>		<u>1,123,415</u>	
5.90%	Inversiones en acciones													
	Servicios financieros													
	NAFTRAC	ISHRS	1B	0.000000	106	101	3,049,646	3,049,646	7,500,000,000	51,187125	156,103	53,350000	162,699	-
	VMEX	19	1B	0.000000	106	101	594,028	594,028	5,000,000,000	31,997892	19,008	39,430000	23,423	-
											<u>175,111</u>		<u>186,122</u>	
0.00%	Inversiones en Derivados													
	Futuros													
	DEUA	MR22	FD	0.000000	106	101	154	154	-	207,370,000,000	31,935	207,644,000,000	(42)	73
											<u>\$ 3,110,011</u>		<u>\$ 3,156,011</u>	

# HSBC-FF, S. A. de C. V., Fondo de Inversión de Renta Variable (HSBCBAL, antes HSBC-F3)

Paseo de la Reforma No. 347, Col. Cuauhtémoc, Ciudad de México  
Estados de Valuación de Cartera de Inversión  
31 de diciembre de 2021 y 2020

Miles de pesos, excepto costos promedios de adquisición y valores razonables o contables unitarios

%	Emisora	Serie	Tipo de valor	Tasa al valor %	Tipo de tasa (*)	Calificación o bursatilidad (**)	Cantidad de títulos	Cantidad de títulos liquidados	Total de títulos de la emisión	Costo promedio unitario de adquisición	Costo total de adquisición	valor razonable o contable unitario	valor razonable o contable total	Días por vencer
<b>31 de diciembre de 2020</b>														
<b>Disponibilidades</b>														
0.21%	Cuenta de cheques en dólares	040021 695350	CHD	0.000000	105	101	82,285	82,285	-	19.922227	\$ 1,639	19.901700	\$ 1,638	-
<b>Titulos para negociar</b>														
21.20%	Inversiones en títulos de deuda													
	Valores gubernamentales federales nacionales													
	BONOS	381118	M	6.268996	102	241	403,000	403,000	1,988,006,000	123.450224	49,750	124.546622	50,192	6,527
	UDIBONO	281130	S	1.853546	104	241	92,509	92,509	455,749,000	738.030917	68,275	768.234728	71,069	2,887
	UDIBONO	351122	S	2.564093	104	241	55,946	55,946	254,889,000	791.166870	44,263	822.543368	46,018	5,435
											162,288		167,279	
42.34%	Fondos de Inversión en instrumentos de deuda													
	HSBC-D2	BNF	51	0.000000	106	365	5,528,237	5,528,237	199,999,791,650	8.011880	44,292	8.196634	45,313	-
	HSBC-MP	BNF	51	0.000000	106	367	1	1	42,381,602,917	23.160000	-	28.344483	-	-
	HSBCCOR	BNF	51	0.000000	106	367	226,820	226,820	40,019,500,000	25.754743	5,842	27.784367	6,302	-
	HSBCF1+	BNF	51	0.000000	106	368	8,301,801	8,301,801	62,499,900,000	32.719257	271,629	34.024657	282,466	-
											321,762		334,081	
0.00%	Fondos de Inversión en instrumentos de renta variable													
	HSBCDOL	BNF	52	0.000000	106	366	1	1	80,000,000,000	1.770000	-	1.864688	-	-
33.27%	Inversiones en acciones internacionales													
	Servicios													
	ACWI	*	11SP	0.000000	106	101	6,848	6,848	97,000,000	1726.310001	11,822	1,805.482224	12,364	-
	CXSE	*	11SP	0.000000	106	101	15,230	15,230	6,500,000	1178.839205	17,954	1,308.934809	19,935	-
	ERUS	*	11SP	0.000000	106	101	14,973	14,973	13,350,000	765.169269	11,457	742.134393	11,112	-
	EWG	*	11SP	0.000000	106	101	65,163	65,163	146,400,000	623.267250	40,614	632.277009	41,201	-
	EWH	*	11SP	0.000000	106	101	45,858	45,858	84,825,000	498.709998	22,870	490.377888	22,488	-
	EWJ	*	11SP	0.000000	106	101	9,136	9,136	309,900,000	1252.769997	11,445	1,344.558852	12,284	-
	EWY	*	11SP	0.000000	106	101	1,717	1,717	84,429,686	1333.619994	2,290	1,712.541285	2,940	-
	FTCS	*	11SP	0.000000	106	101	30,088	30,088	16,400,002	1166.675714	35,103	1,343.364750	40,419	-
	HSUD	N	11SP	0.000000	106	101	35,100	35,100	293,500	388.360002	13,631	396.262749	13,909	-
	VB	*	11SP	0.000000	106	101	1,688	1,688	192,214,584	3642.430018	6,148	3,874.462956	6,540	-
	VDC	*	11SP	0.000000	106	101	230	230	32,981,997	3516.647304	809	3,461.303664	796	-
	VDE	*	11SP	0.000000	106	101	3,921	3,921	41,914,518	990.961255	3,886	1,032.102162	4,047	-
	VNQ	*	11SP	0.000000	106	101	961	961	393,061,962	1775.592539	1,706	1,690.251381	1,624	-
	XLC	*	11SP	0.000000	106	101	13,419	13,419	180,813,575	1319.103868	17,701	1,342.966716	18,021	-
	XLK	*	11SP	0.000000	106	101	2,697	2,697	950,595,427	547.415784	1,476	586.702116	1,582	-
	XLX	*	11SP	0.000000	106	101	6,280	6,280	293,509,199	2249.427409	14,126	2,587.619034	16,250	-
	XLU	*	11SP	0.000000	106	101	8,038	8,038	142,024,160	1310.786798	10,536	1,247.836590	10,030	-
	XLV	*	11SP	0.000000	106	101	3,635	3,635	194,065,324	2289.371021	8,322	2,257.648848	8,207	-
	XLY	*	11SP	0.000000	106	101	1,018	1,018	136,153,252	3073.063900	3,128	3,199.795326	3,257	-
	XSOE	*	11SP	0.000000	106	101	19,660	19,660	11,200,000	754.910002	14,842	789.500439	15,522	-
											249,866		262,529	
1.69%	Inversiones en acciones													
	Servicios financieros													
	NAFTRAC	ISHRS	1B	0.000000	106	101	234,349	234,349	7,500,000,000	39.558558	9,271	44.150000	10,347	-
	VMEX	19	1B	0.000000	106	101	93,400	93,400	5,000,000,000	26.609636	2,485	31.650000	2,956	-
											11,756		13,303	
1.30%	Fibras Certificadas Inmobiliarias													
	FIBRAMQ	12	CF	0.000000	106	101	92,249	92,249	770,000,000	26.549910	2,449	28.160000	2,598	-
	FIBRAPL	14	CF	0.000000	106	101	32,102	32,102	849,185,514	43.353978	1,392	44.640000	1,433	-
	FUNO	11	CF	0.000000	106	101	142,133	142,133	5,269,225,563	16.750238	2,381	22.500000	3,198	-
	TERRA	13	CF	0.000000	106	101	98,619	98,619	791,014,635	30.247137	2,983	30.680000	3,026	-
											9,205		10,254	
											\$ 756,516		\$ 789,083	

# HSBC-FF, S. A. de C. V., Fondo de Inversión de Renta Variable (HSBCBAL, antes HSBC-F3)

Paseo de la Reforma No. 347, Col. Cuauhtémoc, Ciudad de México

Estados de Valuación de Cartera de Inversión

31 de diciembre de 2021 y 2020

---

*Miles de pesos, excepto costos promedios de adquisición y valores razonables o contables unitarios*

\* Tipo de tasa:

101 Tasa de rendimiento (aplica a bonos cupón cero).

102 Tasa fija (aplica a bonos con pagos de interés periódicos)

105 Tasa de interés (aplica a cuentas de cheques en divisas)

106 No aplica

\*\* Calificación o bursatilidad:

101 No aplicable

212 mxAAA; Capacidad de pago sustancialmente fuerte

231 mxA-1+; La más fuerte seguridad de pago oportuno; SP; Local; Corto Plazo

365; AAA/1 M; Excelente / Sensibilidad extremadamente baja a las condiciones cambiantes de mercado; MO; Local; Largo Plazo.

366; AAA/7 M; Excelente / Muy alta sensibilidad a las condiciones cambiantes de mercado; MO; Local; Largo Plazo.

367; AA/3 M; Alta / Sensibilidad entre baja y moderada a las condiciones cambiantes de mercado; MO; Local; Largo Plazo.


368; AA/4 M; Alta / Moderada sensibilidad a las condiciones cambiantes de mercado; MO; Local; Largo Plazo.


Las once notas adjuntas son parte integrante de los estados financieros.

Los presentes estados de valuación de cartera de inversión, se formularon de conformidad con los criterios de contabilidad para fondos de inversión, emitidos por la Comisión Nacional Bancaria y de Valores con fundamento en lo dispuesto por el artículo 76 de la Ley de Fondos de Inversión, de observancia general y obligatoria, aplicados de manera consistente, encontrándose reflejadas las operaciones con activos objetos de inversión efectuadas por el Fondo hasta las fechas arriba mencionadas, las cuales se realizaron y valoraron con apego a sanas prácticas y a las disposiciones legales y administrativas aplicables.

Los presentes estados de valuación de cartera de inversión fueron aprobados por el Consejo de Administración bajo la responsabilidad de los directivos que los suscriben.

Los presentes estados de valuación de la cartera de inversión serán publicados en la página de Internet [www.bmv.com.mx](http://www.bmv.com.mx) de conformidad con el artículo 79 de la Ley de Fondos de Inversión. En la página de Internet [www.cnbv.gob.mx](http://www.cnbv.gob.mx), la Comisión Nacional Bancaria y de Valores publica la información financiera que el Fondo le proporciona periódicamente a dicha Comisión en cumplimiento de las disposiciones de carácter general.

  
Antonio Dodero Portilla  
Director General, HSBC Global Asset  
Management México

  
Arély Itzel Torres Rojas  
Contralor Normativo, HSBC Global Asset  
Management México

# HSBC-FF, S. A. de C. V., Fondo de Inversión de Renta Variable (HSBCBAL, antes HSBC-F3)

Paseo de la Reforma No. 347, Col. Cuauhtémoc, Ciudad de México  
Estados de Resultados  
31 de diciembre de 2021 y 2020

*Miles de pesos*


	2021	2020
Ingresos:		
Resultado por valuación a valor razonable (Nota 5)	\$ 77,737	\$ 32,568
Resultado por compra-venta	38,629	2,499
Ingresos por intereses	19,872	10,335
Otros Ingresos	6	6
Ingresos totales	<u>136,244</u>	<u>45,408</u>
Egresos:		
Servicios administrativos, de operación y distribución pagados a Operadora (Notas 1 y 5)	18,752	8,408
Servicios de administración y distribución pagado a otras entidades	550	423
Gastos por intereses	149	73
Gastos de administración	21	7
Otros gastos de administración	201	198
Otros egresos de la operación	1,985	1,029
Impuestos y derechos diversos (Nota 8)	9,802	5,582
Egresos totales	<u>31,460</u>	<u>15,720</u>
Resultado neto	<u>\$ 104,784</u>	<u>\$ 29,688</u>

Las once notas adjuntas son parte integrante de los estados financieros.

Los presentes estados de resultados se formularon de conformidad con los criterios de contabilidad para fondos de inversión, emitidos por la Comisión Nacional Bancaria y de Valores con fundamento en lo dispuesto por el artículo 76 de la Ley de Fondos de Inversión, de observancia general y obligatoria, aplicados de manera consistente, encontrándose reflejados todos los ingresos y egresos derivados de las operaciones efectuadas por el Fondo por los años terminados en las fechas arriba mencionadas, las cuales se realizaron y valoraron con apego a sanas prácticas y a las disposiciones legales y administrativas aplicables.

Los presentes estados de resultados fueron aprobados por el Consejo de Administración bajo la responsabilidad de los directivos que los suscriben.

Los presentes estados de resultados serán publicados en la página de Internet [www.bmv.com.mx](http://www.bmv.com.mx) de conformidad con el artículo 79 de la Ley de Fondos de Inversión. En la página de Internet [www.cnbv.gob.mx](http://www.cnbv.gob.mx), la Comisión Nacional Bancaria y de Valores publica la información financiera que el Fondo le proporciona periódicamente a dicha Comisión en cumplimiento de las disposiciones de carácter general.



Antonio Dodero Portilla  
Director General, HSBC Global Asset  
Management México



Arely Itzel Torres Rojas  
Contralor Normativo, HSBC Global Asset  
Management México

# HSBC-FF, S. A. de C. V., Fondo de Inversión de Renta Variable (HSBCBAL, antes HSBC-F3)

Paseo de la Reforma No. 347, Col. Cuauhtémoc, Ciudad de México

Estados de Variaciones en el Capital Contable

31 de diciembre de 2021 y 2020

Miles de pesos

	Capital contribuido				Capital ganado			Total del capital contable
	Capital social				Prima en venta (recompra) de acciones	Resultado de ejercicios anteriores	Resultado neto	
	Autorizado		No pagado	Total pagado				
Fijo	Variable							
Saldos al 1 de enero de 2020	\$ 1,000	\$ 499,999,000	\$ (499,592,170)	\$ 407,830	\$ 189,970	\$ 69,982	\$ 70,663	\$ 738,445
Movimientos inherentes a acuerdos de los accionistas:								
Traspaso del resultado del ejercicio anterior	-	-	-	-	-	70,663	(70,663)	-
Colocación de acciones, neto	-	-	6,226	6,226	13,466	-	-	19,692
Movimiento inherente a la operación:								
Resultado neto	-	-	-	-	-	-	29,688	29,688
Saldos al 31 de diciembre de 2020	1,000	499,999,000	(499,585,944)	414,056	203,436	140,645	29,688	787,825
Movimientos inherentes a acuerdos de los accionistas:								
Traspaso del resultado del ejercicio anterior	-	-	-	-	-	29,688	(29,688)	-
Recompra de acciones, neto	-	-	1,144,906	1,144,906	1,130,703	-	-	2,275,609
Movimiento inherente a la operación:								
Resultado neto	-	-	-	-	-	-	104,784	104,784
Saldos al 31 de diciembre de 2021	\$ 1,000	\$ 499,999,000	\$ (498,441,038)	\$ 1,558,962	\$ 1,334,139	\$ 170,333	\$ 104,784	\$ 3,168,218


Las once notas adjuntas son parte integrante de los estados financieros.

Los presentes estados de variaciones en el capital contable se formularon de conformidad con los criterios de contabilidad para fondos de inversión, emitidos por la Comisión Nacional Bancaria y de Valores con fundamento en lo dispuesto por el artículo 76 de la Ley de Fondos de Inversión, de observancia general y obligatoria, aplicados de manera consistente, encontrándose reflejados los movimientos en las cuentas de capital contable derivados de las operaciones efectuadas por el Fondo por los años terminados en las fechas arriba mencionadas, las cuales se realizaron y valoraron con apego a sanas prácticas y a las disposiciones legales y administrativas aplicables.

Los presentes estados de variaciones en el capital contable fueron aprobados por el Consejo de Administración bajo la responsabilidad de los directivos que los suscriben.

Los presentes estados de variaciones en el capital contable serán publicados en la página de Internet [www.bmv.com.mx](http://www.bmv.com.mx) de conformidad con el artículo 79 de la Ley de Fondos de Inversión. En la página de Internet [www.cnbv.gob.mx](http://www.cnbv.gob.mx), la Comisión Nacional Bancaria y de Valores publica la información financiera que el Fondo le proporciona periódicamente a dicha Comisión en cumplimiento de las disposiciones de carácter general.

  
Antonio Dodero Portilla  
Director General, HSBC Global Asset Management México

  
Arely Itzel Torres Rojas  
Contralor Normativo, HSBC Global Asset Management México