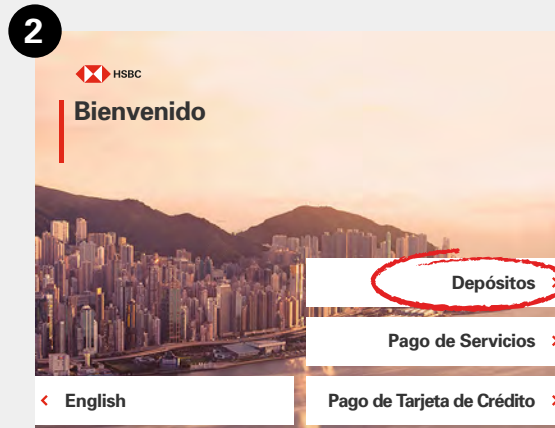


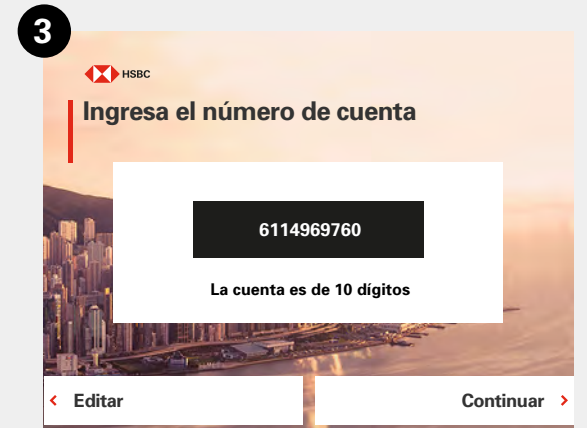
Aquí te mostramos **cómo realizar un depósito a cuentas HSBC** en nuestros **depositadores automáticos**.



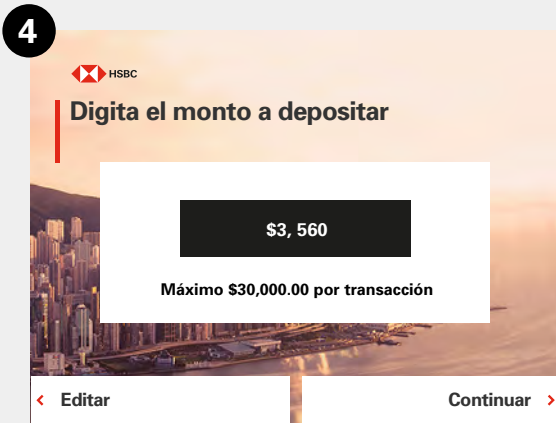
Para comenzar una transacción **presiona cualquier tecla**.



En el menú principal selecciona **Depósitos**.



Digita el **número de la cuenta** a depositar (10 dígitos).



Digita el **monto a depositar**, cuida de no exceder el monto permitido que se muestra en la pantalla.



Inserta el efectivo. Cuida no introducir más billetes de los permitidos, como se indica en la pantalla. Los billetes deben de ir en fajo, sin doblar, sin grapas, ligas, cinta adhesiva o clips.



Revisa el detalle de tu transacción **y confirma**.



Espera un momento y **retira tu recibo y tu cambio** si aplica.